


Документ подписан простой электронной подписью
Информация о владельце:
ФИО: Наумова Наталия Александровна
Должность: Ректор
Дата подписания: 15.01.2026 11:44:54
Уникальный программный идентификатор:
6b5279da4e034bffa79172803da5b7b559fc69e2

МИНИСТЕРСТВО ПРОСВЕЩЕНИЯ РОССИЙСКОЙ ФЕДЕРАЦИИ
Федеральное государственное автономное образовательное учреждение высшего
образования
«ГОСУДАРСТВЕННЫЙ УНИВЕРСИТЕТ ПРОСВЕЩЕНИЯ»
(ГОСУДАРСТВЕННЫЙ УНИВЕРСИТЕТ ПРОСВЕЩЕНИЯ)
Физико-математический факультет
Кафедра профессионального и технологического образования

Согласовано
деканом физико-математического
факультета

«21» апреля 2025 г.

/ Юлешова Ю.Д. /

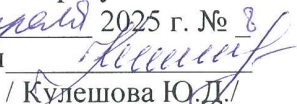
Рабочая программа дисциплины
Технологии обработки конструкционных материалов на станках с ЧПУ


Направление подготовки
44.03.04 Профессиональное обучение (по отраслям)

Профиль:
Педагог профессионального образования

Квалификация
Бакалавр

Форма обучения
Очная

Согласовано учебно-методической комиссией
физико-математического факультета
Протокол от «15» апреля 2025 г. № 8
Председатель УМКом 
/ Юлешова Ю.Д. /

Рекомендовано кафедрой
профессионального и технологического
образования
Протокол от «9» апреля 2025 г. № 16
Зав. кафедрой 
/Корецкий М.Г./

Москва
2025

Автор-составитель:

Корецкий М.Г., кандидат педагогических наук, доцент, заведующий кафедрой
профессионального и технологического образования

Шпаков Н.П., кандидат педагогических наук, доцент кафедры профессионального и
технологического образования

Рабочая программа дисциплины «Технологии обработки конструкционных материалов на станках с ЧПУ» составлена в соответствии с требованиями Федерального государственного образовательного стандарта высшего образования по направлению подготовки 44.03.04 Профессиональное обучение (по отраслям), утвержденного приказом МИНОБРНАУКИ РОССИИ от 22.02.2018 № 124.

Дисциплина входит в модуль «Машиностроение», в модуль «Модуль отраслевых дисциплин», в обязательную часть Блока 1 «Дисциплины (модули)» и является элективной дисциплиной.

Год начала подготовки (по учебному плану) 2025

СОДЕРЖАНИЕ

1. Планируемые результаты обучения	4
2. Место дисциплины в структуре образовательной программы	4
3. Объем и содержание дисциплины	5
4. Учебно-методическое обеспечение самостоятельной работы обучающихся	6
5. Фонд оценочных средств для проведения текущей и промежуточной аттестации по дисциплине	9
6. Учебно-методическое и ресурсное обеспечение дисциплины	28
7. Методические указания по освоению дисциплины	30
8. Информационные технологии для осуществления образовательного процесса по дисциплине	30
9. Материально-техническое обеспечение дисциплины	30

1. ПЛАНИРУЕМЫЕ РЕЗУЛЬТАТЫ ОБУЧЕНИЯ

1.1. Цели и задачи дисциплины

Цель дисциплины: формирование теоретических знаний и практических умений по технологии обработки конструкционных материалов на станках с ЧПУ, приобщение студентов к художественно-технологической культуре, воспитание толерантного отношения к культурным различиям, уважительного и бережного отношения к историческому наследию и культурным традициям наших предков, развитие технологического мышления, творческих способностей.

Задачи дисциплины:

- Освоение студентами технологий обработки конструкционных материалов на станках с ЧПУ;
- Ознакомление с устройством основной группы станков с ЧПУ и управлением ими.
- Развитие технологического мышления, творческих способностей и художественного вкуса.

1.2. Планируемые результаты обучения

В результате освоения данной дисциплины у обучающихся формируются следующие компетенции:

УК-3. Способен осуществлять социальное взаимодействие и реализовывать свою роль в команде

ДПК-4. Способен организовывать проектную деятельность обучающихся в области технического творчества

ДПК-7. Способен разрабатывать и реализовывать образовательные программы, учебные предметы, курсы, дисциплины (модули) инженерной направленности

2. МЕСТО ДИСЦИПЛИНЫ В СТРУКТУРЕ ОБРАЗОВАТЕЛЬНОЙ ПРОГРАММЫ

Дисциплина входит в «Модуль отраслевых дисциплин», в обязательную часть Блока 1 «Дисциплины (модули)» и является обязательной для изучения.

Для освоения дисциплины «Технологии обработки конструкционных материалов на станках с ЧПУ» студенты используют знания, умения и виды деятельности, сформированные в процессе изучения таких дисциплин, как «Технология конструкционных материалов», «Материаловедение», «Практикум по обработке конструкционных материалов».

Освоение дисциплины «Технологии обработки конструкционных материалов на станках с ЧПУ» может быть полезно для самосовершенствования в профессиональной деятельности, внедрения новых технологий в культурно-просветительскую, научную и образовательную сферу, последующего изучения таких дисциплин как: «Технологии лазерной обработки материалов», «Сопротивление материалов», «Машины и системы с интеллектуальным управлением» прохождения научно-педагогической и преддипломной практики, выполнения выпускной квалификационной работы.

3. ОБЪЕМ И СОДЕРЖАНИЕ ДИСЦИПЛИНЫ

3.1. Объем дисциплины

Показатель объема дисциплины	Форма обучения
	Очная
Объем дисциплины в зачетных единицах	3
Объем дисциплины в часах	108

Контактная работа:	72,6
Лекции	22
Практические занятия	48
Контактные часы на промежуточную аттестацию:	2,6
Предэкзаменационная консультация	2
Экзамен	0,3
Курсовая работа	0,3
Самостоятельная работа	8
Контроль	27,4

Форма промежуточной аттестации: экзамен и курсовая работа в 4 семестре.

3.2. Содержание дисциплины

Наименование тем дисциплины с кратким содержанием	Кол-во часов	
	Лекции	Практические занятия
1. Изучение устройства и подготовки к работе Основы технологии машиностроения , Технологическая оснастка, проектирование и исследование специальных методов обработки	2	4
2. Виды лазерно-гравировальных машин Лазерный гравировальный станок по камню Лазерный гравировальный станок по дереву Лазерный гравировальный станок по металлу Лазерно-гравировальные станки с ЧПУ Лазерные гравировальные мини-станки	2	4
3. Устройство лазерно-гравировальных машин Координатный стол, корпус станка или станина, система привода, контроллер, летающая оптика лазерная трубка, охлаждающее устройство, воздушный компрессор, система управления	2	4
4. Рынок лазерно-гравировальных машин	2	6
5. Техника безопасности при работе на лазерно-гравировальных машинах Общие требования техники безопасности, требования техники безопасности перед началом работы, требования техники безопасности во время работы, требования техники	2	6

безопасности во время аварийных ситуаций, требования техники безопасности по окончании работы		
6. Регламентные работы на лазерно-гравировальных машинах Ежедневный осмотр и обслуживание режущего лазера, Еженедельное и регулярное техническое обслуживание машины, Техническое обслуживание оптической линзы внешнего оптического пути, Способы установки или замены оптических линз лазера Порядок чистки линз лазера Ежедневное обслуживание лазера Еженедельное обслуживание лазера Полугодовое обслуживание лазера Техническое обслуживание чиллера Техническое обслуживание воздушного компрессора Техническое обслуживание осушителя воздуха Обслуживание регулируемого электроснабжения лазера	2	6
7. Принципы и программа управления лазерно-гравировальных машин	2	6
8. Принципы работы лазерно-гравировальных машин Принципы работы лазерного излучателя, оптического волокна, системы охлаждения	4	6
9. Программирование современных лазерно-гравировальных машин Форматы файлов для лазерной гравировки, программное обеспечение для управления лазерными станками оптимизация процесса программирования	4	6
Итого:	22	48

4. УЧЕБНО-МЕТОДИЧЕСКОЕ ОБЕСПЕЧЕНИЕ САМОСТОЯТЕЛЬНОЙ РАБОТЫ ОБУЧАЮЩИХСЯ

Темы для самостоятельного изучения	Изучаемые вопросы	Кол-во часов	Формы самостоятельной работы	Методическое обеспечение	Форма отчетности
------------------------------------	-------------------	--------------	------------------------------	--------------------------	------------------

Изучение устройства и подготовки к работе	Изучение основных агрегатов и компонентов лазерно-гравировальных станков, панели управления. Дополнительные комплектующие, вытяжки, системы очистки и нагнетания.	2	Работа с литературой, Интернет	Учебно-методическое обеспечение дисциплины	Опрос на коллоквиуме; Конспект, реферат с презентацией
Виды лазерно-гравировальных машин	Принцип действия лазера. Виды лазеров. Виды лазерно-гравировальных машин.	2	Работа на ПК, работа с литературой, Интернет	Учебно-методическое обеспечение дисциплины	Опрос на коллоквиуме; Конспект, реферат с презентацией
Устройство лазерно-гравировальных машин	подвижная каретка рабочее поле АЗ с сотовым столом встроенная панель управления заготовка кнопка экстренного выключения система охлаждения микропроцессоров смотровое окно лазерной трубки зеркала передачи лазерного пучка фокусирующая линза на подвижной каретке станина	2	Работа на ПК, работа с литературой, Интернет	Учебно-методическое обеспечение дисциплины	опрос на коллоквиуме; Конспект, , участие в дискуссии на практической подготовке

Рынок лазерно-гравировальных машин	Анализ современного состояния рынка лазерно-гравировальных машин в России и за рубежом	2	Работа с литературой, Интернет	Учебно-методическое обеспечение дисциплины	Опрос на коллоквиуме; Конспект, реферат с презентацией
Итого:		8			

5. ФОНД ОЦЕНОЧНЫХ СРЕДСТВ ДЛЯ ПРОВЕДЕНИЯ ТЕКУЩЕЙ И ПРОМЕЖУТОЧНОЙ АТТЕСТАЦИИ ПО ДИСЦИПЛИНЕ

5.1. Перечень компетенций с указанием этапов их формирования в процессе освоения образовательной программы

Код и наименование компетенции	Этапы формирования компетенции	Формы учебной работы по формированию компетенций в процессе освоения образовательной программы
УК-3. Способен осуществлять социальное взаимодействие и реализовывать свою роль в команде	Когнитивный	1.Работа на учебных занятиях 2.Самостоятельная работа
	Операционный	1.Работа на учебных занятиях 2.Самостоятельная работа
	Деятельностный	1.Работа на учебных занятиях 2.Самостоятельная работа
ДПК-4. Способен организовывать проектную деятельность обучающихся в области технического творчества	Когнитивный	1.Работа на учебных занятиях 2.Самостоятельная работа
	Операционный	1.Работа на учебных занятиях 2.Самостоятельная работа
	Деятельностный	1.Работа на учебных занятиях 2.Самостоятельная работа
ДПК-7. Способен разрабатывать и	Когнитивный	1.Работа на учебных занятиях 2.Самостоятельная работа

реализовывать образовательные программы, учебные предметы, курсы, дисциплины (модули) инженерной направленности	Операционный	1.Работа на учебных занятиях 2.Самостоятельная работа
	Деятельностный	1.Работа на учебных занятиях 2.Самостоятельная работа

5.2. Описание показателей и критериев оценивания компетенций на различных этапах их формирования, описание шкал оценивания

УК-3. Способен осуществлять социальное взаимодействие и реализовывать свою роль в команде

Этапы формирования компетенции	Уровни освоения составляющей компетенции	Описание показателей	Критерии оценивания	Шкала оценивания
				Выражение в баллах БРС
Когнитивный	Пороговый	Знание способов осуществления социального взаимодействия и реализации своей роли в команде	Общие знания способов осуществления социального взаимодействия и реализации своей роли в команде	41- 80
	продвинутый		Всесторонние знания способов осуществления социального взаимодействия и реализации своей роли в команде	81 - 100
Операционный	Пороговый	Умение осуществлять социальное взаимодействие и реализовывать свою роль в команде	Низкий уровень умения осуществлять социальное взаимодействие и реализовывать свою роль в команде	41- 80
	продвинутый		Высокий уровень умения осуществлять социальное взаимодействие и реализовывать свою роль в команде	81 - 100

Деятельностный	Пороговый		Владение первоначальным опытом осуществления социального взаимодействия и реализации своей роли в команде	41- 80
	продвинутый	Владение способами осуществления социального взаимодействия и реализации своей роли в команде	Накопление широкого опыта владения способами осуществления социального взаимодействия и реализации своей роли в команде	81 - 100

ДПК-7. Способен разрабатывать и реализовывать образовательные программы, учебные предметы, курсы, дисциплины (модули) инженерной направленности.

Этапы формирования компетенции	Уровни освоения составляющей компетенции	Описание показателей	Критерии оценивания	Шкала оценивания
				Выражение в баллах БРС
Когнитивный	пороговый	Знание основ разработки и реализации образовательных программ, учебных предметов, курсов,	Знание основ разработки и реализации образовательных программ, учебных предметов, курсов, дисциплин (модулей) инженерной направленности.	41-60

	продвину тый	дисциплин (модулей) инженерной направленности.	Понимает и объясняет сущность разработки и реализации образовательных программ, учебных предметов, курсов, дисциплин (модулей) инженерной направленности.	81 - 100
Операц ионны й	пороговый	Умение разрабатывать и реализовывать образовательные программы, учебные предметы, курсы, дисциплины (модули) инженерной направленности.	Удовлетворительный уровень освоения умения разработки и реализации образовательных программ, учебных предметов, курсов, дисциплин (модулей) инженерной направленности	41-60
	продвину тый		Высокий уровень сформированности умения разработки и реализации образовательных программ, учебных предметов, курсов, дисциплин (модулей) инженерной направленности	81 - 100
Деятел ьностн ый	пороговый	Владение способностью разрабатывать и реализовывать образовательные программы, учебные предметы, курсы, дисциплины (модули) инженерной направленности.	Фрагментарное владение способностью разрабатывать и реализовывать образовательные программы, учебные предметы, курсы, дисциплины (модули) инженерной направленности.	41-60
	продвину тый		Владение способностью разрабатывать и реализовывать образовательные программы, учебные предметы, курсы, дисциплины (модули) инженерной направленности.	81 - 100

ДПК-4. Способен организовывать проектную деятельность обучающихся в области технического творчества

Этапы форми ровани я компет енции	Уровни освоения составляю щей компетенц ии	Описание показателей	Критерии оценивания	Шкала оценивания
				Выражение в баллах БРС

Когнитивный	пороговый	Знание основ организации проектной деятельности обучающихся в области технического творчества	Знание основ организации проектной деятельности обучающихся в области технического творчества	41-60
	продвинутый		Понимает и объясняет сущность осуществления организации проектной деятельности обучающихся в области технического творчества	81 - 100
Операционный	пороговый	Умение организовывать проектную деятельность обучающихся в области технического творчества	Удовлетворительный уровень освоения умения организовывать проектную деятельность обучающихся в области технического творчества .	41-60
	продвинутый		Высокий уровень сформированности умения организовывать проектную деятельность обучающихся в области технического творчества	81 - 100
Деятельностный	пороговый	Владение способностью организовывать проектную деятельность обучающихся в области технического творчества	Фрагментарное владение способностью осуществлять поиск, критический организовывать проектную деятельность обучающихся в области технического творчества	41-60
	продвинутый		Владение способностью организовывать проектную деятельность обучающихся в области технического творчества	81 - 100

Описание шкал оценивания

Шкала оценивания реферата с презентацией

Реферат	если представленный реферат свидетельствует о проведенном самостоятельном исследовании с привлечением различных источников информации; логично, связно и полно раскрывается тема; заключение содержит логично вытекающие из содержания выводы.	30 баллов
---------	--	-----------

	если представленный реферат свидетельствует о проведенном самостоятельном исследовании с привлечением двух-трех источников информации; логично, связно и полно раскрывается тема; заключение содержит логично вытекающие из содержания выводы.	11 баллов
	если представленный реферат свидетельствует о проведенном исследовании с привлечением одного источника информации; тема раскрыта не полностью; отсутствуют выводы.	6 балла
	если реферат отсутствует	0 баллов

Шкала оценивания коллоквиума

<u>Коллоквиум</u>	Даны исчерпывающие и обоснованные ответы на все поставленные вопросы, при ответах выделялось главное, развернутый ответ без принципиальных ошибок; логически выстроенное содержание ответа; мысли излагались в логической последовательности; показано умение самостоятельно анализировать факты, события, явления, процессы в их взаимосвязи и диалектическом развитии; полное знание терминологии по данной теме; четкое выделение причинно-следственных связей между основными категориями; умение ответить на вопрос без использования индивидуального письменного конспекта; использование презентационных материалов	13-27 баллов (80-100% правильных ответов)
	Даны полные, достаточно обоснованные ответы на поставленные вопросы, правильно решены практические задания; при ответах не всегда выделялось главное, отдельные положения недостаточно увязывались с требованиями программы, ответы в основном были краткими, но не всегда четкими; практически полное знание терминологии д	8-12 баллов (70-75 % правильных ответов)
	Даны в основном правильные ответы на все поставленные вопросы, но без должной глубины и обоснования, при решении практических задач студент использовал прежний опыт и не применял новые знания, однако, на уточняющие вопросы даны правильные ответы; при ответах не выделялось главное; ответы были многословными, нечеткими и без должной логической последовательности; на отдельные дополнительные вопросы не даны положительные ответы	3-7 - баллов (55%-65% правильных ответов)

	Неполный ответ на вопрос; неполное знание терминологии; наличие некоторых существенных ошибок в изложении основных фактов, теорий; неумение провести логические параллели, выводы; неумение выделить причины и следствия важнейших категорий; неспособность ответить без помощи письменного конспекта; знание основной литературы, рекомендованной к семинару.	1-2 балла (50% правильных ответов)
	Студент затрудняется при выполнении практических задач, работа проводится с опорой на преподавателя или других студентов; отсутствие прямого ответа на поставленный вопрос либо ответ, содержащий бессистемную, минимальную информацию; отсутствие логических связей в ответе; отсутствие знания терминологии по теме семинара	0 баллов (менее 50 % правильных ответов)

Шкала оценивания конспектов

Конспекты оцениваются по шкале от 0 до 1 балла.

Максимальное количество баллов – 13 (13 конспектов по 1 баллу)

Показатель	Балл
Выполнено	1 балл
Не выполнено	0 баллов

5.3. Типовые контрольные задания или иные материалы, необходимые для оценки знаний, умений, навыков и (или) опыта деятельности, характеризующих этапы формирования компетенций в процессе освоения образовательной программы

Примерная тематика рефератов с презентацией

1. Возможности применения компьютерной графики в разработке декора изделия
2. Современные технологии декоративной обработки конструкционных материалов (электроэрозионная, ультразвуковая, электронно лучевая, светолучевая, плазменная, электровзрывная обработки и магнитоимпульсное формообразование): материалы, оборудование, технологический процесс.
3. Применение современных технологий в декоративной обработке конструкционных материалов
4. Лазерный станок: основные и специальные характеристики, устройство и принцип действия, технологические операции.
5. Режимы работы: гравировка изображения (лазерная маркировка) и резка материала
6. Материалы, применяемые в декоративной обработке на лазерном станке (дерево, текстильные материалы, пластмассы).
7. Техника безопасности. Приемы настройки и эксплуатации станка. Обслуживание и основные принципы станочных работ.
8. Сочетание элементов из различных материалов в процессе декорирования.
9. Основные направления декоративной обработки конструкционных материалов
10. Выполнение декора изделия: выбор заготовки, технологический процесс декоративной обработки.

Примерная тематика опроса на коллоквиуме

1. Понятие декоративная обработка. Цели и задачи декоративной обработки.
2. Назначение декоративной обработки. Основные направления декоративной обработки конструкционных материалов.
3. Истоки и примеры применения декоративной обработки конструкционных материалов в изделиях, представляющих художественную ценность.
4. Традиционные технологии декоративной обработки конструкционных материалов: материалы, оборудование, технологический процесс.
5. Современные технологии декоративной обработки конструкционных материалов (электроэрозионная, ультразвуковая, электроннолучевая, светолучевая, плазменная, электровзрывная обработки и магнитоимпульсное формообразование): материалы, оборудование, технологический процесс.
6. Применение современных технологий в декоративной обработке конструкционных материалов
7. Возможности применения компьютерной графики в разработке декора изделия. Обзор видов компьютерной графики. Основы композиционного построения и гармоничного сочетания.
8. CorelDRAW — [векторный графический редактор](#). Особенности векторной графики. Трёхмерное твердотельное моделирование реальных объектов.
9. AutoCAD — двух- и трёхмерная [система автоматизированного проектирования](#) и черчения, разработанная компанией [Autodesk](#). Программное обеспечение для 3D и 2D моделирования и визуализации трехмерных двумерных объектов.
10. Разработка технологических процессов декоративной обработки конструкционных материалов с использованием CAD/CAM-систем. Программный комплекс Mach3
11. Лазерное оборудование, используемое для декоративной обработки и маркировки промышленных изделий, сувениров и ювелирных украшений.
12. Материалы, применяемые в декоративной обработке на лазерном станке (дерево, текстильные материалы, пластмассы).
13. Лазерный станок: основные и специальные характеристики, устройство и принцип действия, технологические операции. Техника безопасности

Примерная тематика курсовых работ

1. Проектирование технологического процесса изготовления детали типа вал на станке с ЧПУ
2. Разработка управляющей программы для обработки корпусной детали на фрезерном станке с ЧПУ
3. Оптимизация режимов резания при обработке труднообрабатываемых материалов на станках с ЧПУ
4. Влияние параметров резания на шероховатость поверхности при токарной обработке на станках с ЧПУ
5. Автоматизация процесса контроля качества деталей, обработанных на станках с ЧПУ
6. Разработка системы автоматизированного проектирования технологических процессов для станков с ЧПУ
7. Применение САМ-систем для подготовки управляющих программ для станков с ЧПУ
8. Исследование влияния вибраций на точность обработки на станках с ЧПУ
9. Разработка методики выбора режущего инструмента для обработки конкретной детали на станке с ЧПУ
10. Применение смазочно-охлаждающих жидкостей при обработке на станках с ЧПУ
11. Моделирование процесса резания на станках с ЧПУ
12. Разработка системы автоматической смены инструмента на станке с ЧПУ
13. Применение датчиков для контроля процесса обработки на станках с ЧПУ
14. Разработка системы управления станком с ЧПУ на базе микроконтроллера

15. Исследование влияния термдеформаций на точность обработки на станках с ЧПУ
16. Разработка системы автоматической компенсации погрешностей станка с ЧПУ
17. Применение аддитивных технологий для изготовления деталей на станках с ЧПУ
18. Разработка методики оценки экономической эффективности обработки на станках с ЧПУ
19. Сравнительный анализ различных систем ЧПУ
20. Разработка учебного курса по программированию станков с ЧПУ

Примерные вопросы к экзамену:

1. Понятие декоративная обработка конструкционных материалов.
2. Цели и задачи декоративной обработки конструкционных материалов.
3. Назначение декоративной обработки конструкционных материалов.
4. Основные направления декоративной обработки конструкционных материалов.
5. Традиционные технологии декоративной обработки конструкционных материалов.
6. Современные технологии декоративной обработки конструкционных материалов.
7. Анализ формы и функции изделия, потенциальной возможности декорирования.
8. Применение знания композиции в разработке эскиза декорируемого изделия.
9. Технологии декорирования изделий тел вращения.
10. Технологии декорирования тел с плоскими поверхностями.
11. Технологии декорирования изделий сложной формы.
12. Понятие дизайна и направление использования в компьютерной графике.
13. Обзор видов компьютерной графики.
14. Особенности векторной графики.
15. Трехмерное твердотельное моделирование реальных объектов.
16. Разработка технологических процессов декоративной обработки конструкционных материалов с использованием CAD/CAM-систем.
17. Программный комплекс Mach3.
18. Формирование управляющей программы станков с числовым программным управлением.
19. Материалы, применяемые в декоративной обработке на лазерном станке.
20. Обслуживание и основные принципы станочных работ.

5.4. Методические материалы, определяющие процедуры оценивания знаний, умений, навыков и (или) опыта деятельности, характеризующих этапы формирования компетенций.

Реферат с презентацией

Реферат – письменная работа по одному из актуальных вопросов в рамках дисциплины. Цель подготовки реферата – обобщение различных научных идей, концепций, точек зрения по наиболее важным изучаемым проблемам на основе самостоятельного анализа монографических работ и учебной литературы. Обучающемуся предоставляется право самостоятельно выбрать тему реферата из списка рекомендованных тем, приведенных в рабочей программе дисциплины. Не допускается в одной группе написания двух и более рефератов по одной теме. Подготовка реферата должна осуществляться в соответствии с планом, текст должен иметь органическое внутреннее единство, строгую логику изложения, смысловую завершенность.

Реферат должен иметь определенную структуру: содержание, введение, два-три параграфа основной части, заключение и список использованных источников и литературы, приложение (при необходимости).

Во введении (максимум 3–4 страницы) раскрывается актуальность темы, излагаются основные точки зрения, формируются цель и задачи исследования. В основной части раскрывается содержание понятий и положений, вытекающих из анализа изученной литературы и результатов эмпирических исследований. В заключении подводятся итоги авторского исследования в соответствии с выдвинутыми задачами, делаются самостоятельные выводы и обобщения. Объем реферата должен составлять 10–15 страниц машинописного (компьютерного) текста.

Перечень требований к выступлению студента:

- связь выступления с предшествующей темой или вопросом;
- раскрытие сущности проблемы;
- методологическое значение для научной, профессиональной и практической деятельности.

Важнейшие требования к выступлениям студентов – самостоятельность в подборе фактического материала и аналитическом отношении к нему, умение рассматривать примеры и факты во взаимосвязи и взаимообусловленности, отбирать наиболее существенные из них. Выступление студента должно соответствовать требованиям логики. Четкое вычленение излагаемой проблемы, ее точная формулировка, неукоснительная последовательность аргументации именно данной проблемы, без неоправданных отступлений от нее в процессе обоснования, безусловная доказательность, непротиворечивость и полнота аргументации, правильное и содержательное использование понятий и терминов.

Требования к оформлению презентаций

1. Соблюдение единого стиля оформления
2. Фон должен соответствовать теме презентации
3. Слайд не должен содержать более трех цветов
4. Фон и текст должны быть оформлены контрастными цветами
5. При оформлении слайда использовать возможности анимации
6. Анимационные эффекты не должны отвлекать внимание от
7. Слайд должен содержать минимум информации
8. Информация должна быть изложена профессиональным языком
9. Содержание текста должно точно отражать этапы выполнения работы
10. Текст должен быть расположен на слайде так, чтобы его удобно было читать
11. В содержании текста должны быть ответы на проблемные вопросы
12. Текст должен соответствовать теме презентации
13. Предпочтительно горизонтальное расположение информации
14. Наиболее важная информация должна располагаться в центре
15. Надпись должна располагаться под картинкой
16. Шрифты для заголовка – не менее 24
17. Для информации – не менее 18
18. Лучше использовать один тип шрифта
19. Важную информацию лучше выделять жирным шрифтом, курсивом, подчеркиванием
20. На слайде не должно быть много текста, оформленного прописными буквами
21. Выделение информации. На слайде не должно быть много выделенного текста (заголовки, важная информация)
22. Объем информации. Слайд не должен содержать большого количества информации
23. Лучше ключевые пункты располагать по одному на слайде
24. Для обеспечения разнообразием следует использовать разные виды слайдов:
с таблицами
с текстом
с диаграммами

Коллоквиум

Коллоквиум ставит следующие задачи:

- проверка и контроль полученных знаний по изучаемой теме;
- расширение проблематики в рамках дополнительных вопросов по данной теме; углубление знаний при помощи использования дополнительных материалов при подготовке к занятию;
- студенты должны продемонстрировать умения работы с различными видами исторических источников;
- формирование умений коллективного обсуждения (поддерживать диалог в микрогруппах, находить компромиссное решение, аргументировать свою точку зрения, умение слушать оппонента, готовность принять позицию другого учащегося;)

Сущность устного опроса на коллоквиуме по темам самостоятельной работы заключается в том, что преподаватель ставит студентам вопросы по содержанию изученного материала и побуждает их к ответам, выявляя, таким образом, степень его усвоения. Текущий контроль знаний в виде опроса на коллоквиуме, проводится в рамках практического занятия.

Требования к курсовой работе.

Шрифт для курсовой работы по ГОСТу должен быть Times New Roman размер шрифта (кегель) - 14 пт

2. Согласно правилам оформления курсовой работы по ГОСТ выбирают межстрочный интервал, равный 1,5.
3. Каждый новый абзац начинают с красной строки, выбирая отступ, равный 1,25 см.
4. Весь основной текст выравнивается по ширине.
5. Важно выставить правильные поля документа: у левого по ГОСТ ширина должна быть не менее 3 см, у правого — 1 см, у верхнего и у нижнего — по 2 см.

Курсовая работа представляется на кафедру не позднее 2-х недель до конца семестра. Основанием для допуска работы к защите является положительное решение научного руководителя.

Курсовая работа не допускается к защите в следующих случаях:

- тема курсовой работы не соответствует теме, утвержденной кафедрой;
- содержание работы не соответствует заявленной теме;
- структура работы не содержит всех необходимых элементов;
- в работе отсутствует корреляция между целью, задачами исследования, основной частью и выводами в заключении;
- оформление работы не соответствует требованиям, предъявляемым к курсовой работе
- в работе студентом использованы чужие материалы без ссылки на их источник (плагиат).

Защита курсовой работы по решению кафедры может проводиться в различных формах: в форме диалога «преподаватель - студент», в форме публичной защиты в студенческой группе и т.п., в том числе с представлением презентации в электронном формате.

На защите студент должен в краткой форме изложить основное содержание курсовой работы и сделанные выводы, а также ответить на вопросы, заданные научным руководителем и присутствующими.

При выставлении оценки учитываются следующие основные критерии:

- самостоятельность проведения исследования;
- соответствие курсовой работы требованиям, предъявляемым к ее содержанию и оформлению;

- актуальность рассматриваемой темы;
- глубина разработки темы исследования, количество и качество использованных источников информации;
- уровень освоения теоретического и практического материала;
- четкость сделанных выводов;
- способность студента аргументировано излагать свою позицию, защищать основные положения работы и сделанные выводы, отвечать на поставленные вопросы.

Шкала оценивания курсовой работы

Баллы	Критерии оценивания
81-100 баллов	Выставляется при полном соблюдении всех требований, предъявляемых к курсовой работе, уверенной защите результатов проведенного исследования, убедительном аргументировании своих суждений.
61-80 баллов	Выставляется, если при наличии выполненной на высоком уровне реферативной части исследовательская часть и выводы недостаточно убедительны, хотя автор достаточно четко излагает материал и результаты своей работы.
41-60 баллов	Выставляется при частичном соблюдении требований, предъявляемых к курсовой работе. При этом автор неполно раскрывает суть проблемы, исследовательская часть выполнена недостаточно тщательно
0-40 баллов	Выставляется, если не соблюдены все основные требования, предъявляемые к работе, автор не может защитить и аргументировано ответить на вопросы.

Требования к экзамену

Промежуточная аттестация по дисциплине определяет степень усвоения знаний, умений и навыков студентов по учебному материалу семестра, проводится в виде экзамена.

К экзамену допускаются студенты, успешно выполнившие все задания на практических занятиях и по самостоятельной работе.

Экзамену по дисциплине проводится включает в себя отчет по выполнению всех практических/лабораторных заданий по темам и заданий по самостоятельной работе. На экзамене по дисциплине студент должен ответить на теоретические вопросы.

Выбор формы и порядок проведения экзамена осуществляется кафедрой. Оценка знаний студента в процессе зачета осуществляется исходя из следующих критериев:

- а) умение сформулировать определения понятий, данных в вопросе, с использованием специальной терминологии, показать связи между понятиями;
- б) способность дать развернутый ответ на поставленный вопрос с соблюдением логики изложения материала; проанализировать и сопоставить различные точки зрения на поставленную проблему;
- в) умение аргументировать собственную точку зрения.

При оценке студента на экзамене преподаватель руководствуется следующими критериями:

Шкала оценивания экзамена

30-25 баллов - плановые практические задания выполнены в полном объеме; приведен полный, исчерпывающе правильный ответ и даны исчерпывающие верные рассуждения; устный ответ на вопросы констатирует прочное усвоение знаний и умений.

24-18 баллов - плановые практические задания выполнены в полном объеме; поставленные задачи решены правильно, однако рассуждения, приводящие к ответу, представлены не в полном объеме, или в них содержатся логические недочеты; устный ответ на вопросы содержит неточности, незначительные погрешности в изложении теории.

17-9 баллов - плановые практические задания выполнены, даны правильные ответы, но в некоторых из них допущены ошибки; устный ответ на вопросы показывает отдельные пробелы в знаниях студента.

8-5 балла - плановые практические задания выполнены не в полном объеме; устный ответ на вопросы содержит грубые ошибки в изложении теории, которые показывают значительные пробелы в знаниях студента; более половины вопросов оказались без ответов; знания и умения не соответствуют требованиям программы.

4-0 баллов – не выполнены плановые практические задания, студент объявляет о непонимании материала дисциплины, о полном незнании ответа на поставленные теоретические вопросы

Итоговая шкала оценивания результатов освоения дисциплины

Итоговая оценка по дисциплине выставляется по приведенной ниже шкале. При выставлении итоговой оценки преподавателем учитывается работа обучающегося в течение освоения дисциплины, а также оценка по промежуточной аттестации.

1. Количество баллов	2. Оценка по традиционной шкале
3. 81-100	4. Отлично
5. 61-80	6. Хорошо
7. 41-60	8. Удовлетворительно
9. 0-40	10. Неудовлетворительно

6. УЧЕБНО-МЕТОДИЧЕСКОЕ И РЕСУРСНОЕ ОБЕСПЕЧЕНИЕ ДИСЦИПЛИНЫ

6.1. Основная литература

1. Майтаков, А. Л. Лабораторный практикум по технологии конструкционных материалов : учебное пособие / А. Л. Майтаков, Н. Т. Ветрова, Л. Н. Берязева. — Москва, Вологда : Инфра-Инженерия, 2023. — 192 с. — ISBN 978-5-9729-1435-7. — Текст : электронный // Цифровой образовательный ресурс IPR SMART : [сайт]. — URL: <https://www.iprbookshop.ru/133401.html>
2. Солнцев Ю.П. Технология конструкционных материалов : учебник для вузов / Солнцев Ю.П., Ермаков Б.С., Пирайнен В.Ю.. — Санкт-Петербург : ХИМИЗДАТ, 2024. — 504 с. — ISBN 978-5-93808-417-9. — Текст : электронный // Цифровой образовательный ресурс IPR SMART : [сайт]. — URL: <https://www.iprbookshop.ru/132914.html>
3. Технология конструкционных материалов. Производство заготовок : учебник / А. Г. Алексеев, Ю. М. Барон, М. Т. Коротких [и др.] ; под редакцией М. М. Радкевича. — Москва, Вологда : Инфра-Инженерия, 2023. — 516 с. — ISBN 978-5-9729-1210-0. — Текст : электронный // Цифровой образовательный ресурс IPR SMART : [сайт]. — URL: <https://www.iprbookshop.ru/132887.html>

6.2. Дополнительная литература

1. Технология конструкционных материалов : практикум / О. Г. Драгина, П. С. Белов, О. А. Бровченко, Д. Ю. Никифоров. — Москва : Ай Пи Ар Медиа, 2023. — 159 с. — ISBN 978-5-4497-

- 1809-9. — Текст : электронный // Цифровой образовательный ресурс IPR SMART : [сайт]. — URL: <https://www.iprbookshop.ru/124754.html>
2. Машков Ю.К. Трибофизика конструкционных материалов : учебное пособие / Машков Ю.К., Малий О.В.. — Москва : Ай Пи Ар Медиа, 2023. — 177 с. — ISBN 978-5-4497-1987-4, 978-5-8149-2439-1. — Текст : электронный // Цифровой образовательный ресурс IPR SMART : [сайт]. — URL: <https://www.iprbookshop.ru/129017.html>
3. Селиванов, В. Ф. Новые конструкционные материалы в машиностроении : учебное пособие / В. Ф. Селиванов, В. В. Ожерельев, В. А. Юрьева. — Воронеж : Воронежский государственный технический университет, ЭБС АСВ, 2023. — 103 с. — ISBN 978-5-7731-1090-3. — Текст : электронный // Цифровой образовательный ресурс IPR SMART : [сайт]. — URL: <https://www.iprbookshop.ru/131021.html>
4. Музылева, И. В. Электротехническое и конструкционное материаловедение. Полупроводниковые материалы и их применение : учебное пособие для СПО / И. В. Музылева. — 3-е изд. — Липецк, Саратов : Липецкий государственный технический университет, Профобразование, 2024. — 79 с. — ISBN 978-5-00175-279-0, 978-5-4488-2059-5. — Текст : электронный // Цифровой образовательный ресурс IPR SMART : [сайт]. — URL: <https://www.iprbookshop.ru/139734.html>

6.3. Ресурсы информационно-телекоммуникационной сети «Интернет»

1. <http://www.fasi.gov.ru> - Федеральное агентство по науке и образованию;
2. <http://www.edu.ru> - Федеральный портал «Российское образование»;
3. <http://www.garant.ru> - информационно-правовой портал «Гарант»
4. <http://www.school.edu.ru> - Российский общеобразовательный портал;
5. <http://www.openet.edu.ru> - Российский портал открытого образования;
6. <http://www.ict.edu.ru> - портал по информационно-коммуникационным технологиям в образовании;
7. <http://pedagogic.ru> - педагогическая библиотека;
8. <http://www.pedpro.ru> - журнал «Педагогика»;
9. http://www.informika.ru/about/informatization_pub/about/276 - научно-методический журнал «Информатизация образования и науки»;
10. <http://www.hetoday.org> - журнал «Высшее образование сегодня».
11. <http://www.znanie.org/> - Общество «Знание» России
12. <http://www.gpntb.ru> - Государственная публичная научно-техническая библиотека.
13. <http://www.rsl.ru> - Российская национальная библиотека.
14. <http://www.gpntb.ru> - Публичная электронная библиотека.
15. <http://www.znaniy.com/> - Электронно-библиотечная система
16. <http://www.biblioclub.ru/> - Университетская библиотека онлайн
17. <http://www.elibrary.ru> - Научная электронная библиотека
18. Компания «FORSIGN» [Электронный ресурс]: - М.: Copyright © 2005-2016 by WWW.FORSIGN.RU - Режим доступа: <http://www.forsign.ru/>
19. Компания «Компания GCC-Laser» [Электронный ресурс]: - М.: © 2014 www.gcc-laser.ru - Режим доступа: <http://www.gcc-laser.ru/>
20. Компания «Лазеркат» [Электронный ресурс]: - М.: 2009-2016, Lasercut - Режим доступа: <http://lasercut.ru>
21. Компания «Лестат» [Электронный ресурс]: - М.: 2015 «Лестар» - Режим доступа: <http://lestar-cnc.ru>
22. Электронно-библиотечная система Лань <https://e.lanbook.com>
23. ООО «Электронное издательство Юрайт» <https://urait.ru>

7. МЕТОДИЧЕСКИЕ УКАЗАНИЯ ПО ОСВОЕНИЮ ДИСЦИПЛИНЫ

1.Методические рекомендации по организации и выполнению самостоятельной работы студентов

8. **ИНФОРМАЦИОННЫЕ ТЕХНОЛОГИИ ДЛЯ ОСУЩЕСТВЛЕНИЯ ОБРАЗОВАТЕЛЬНОГО ПРОЦЕССА ПО ДИСЦИПЛИНЕ**

Лицензионное программное обеспечение:

Microsoft Windows

Microsoft Office

Kaspersky Endpoint Security

Информационные справочные системы:

Система ГАРАНТ

Система «КонсультантПлюс»

Профессиональные базы данных

fgosvo.ru – Портал Федеральных государственных образовательных стандартов высшего образования

pravo.gov.ru - Официальный интернет-портал правовой информации

www.edu.ru – Федеральный портал Российское образование

Свободно распространяемое программное обеспечение, в том числе отечественного производства

ОМС Плеер (для воспроизведения Электронных Учебных Модулей)

7-zip

Google Chrome

9. **МАТЕРИАЛЬНО-ТЕХНИЧЕСКОЕ ОБЕСПЕЧЕНИЕ ДИСЦИПЛИНЫ**

Материально-техническое обеспечение дисциплины включает в себя:

- учебные аудитории для проведения занятий лекционного и лабораторного типа, курсового проектирования (выполнения курсовых работ), групповых и индивидуальных консультаций, текущего контроля и промежуточной аттестации, укомплектованные учебной мебелью, доской, лабораторным оборудованием;
- помещения для самостоятельной работы, укомплектованные учебной мебелью, персональными компьютерами с подключением к сети Интернет и обеспечением доступа к электронным библиотекам и в электронную информационно-образовательную среду ГУП;
- помещения для хранения и профилактического обслуживания учебного оборудования, укомплектованные мебелью (шкафы/стеллажи), наборами демонстрационного оборудования и учебно-наглядными пособиями.