

Документ подписан простой электронной подписью

Информация о владельце:

ФИО: Наумова Наталья Александровна

Должность: Ректор

Дата подписания: 20.03.2026 12:32:09

Уникальный программный ключ:

6b5279da4e034bfff679172803da5b7b559fc69e2

МИНИСТЕРСТВО ПРОСВЕЩЕНИЯ РОССИЙСКОЙ ФЕДЕРАЦИИ

Федеральное государственное автономное образовательное учреждение высшего образования

«ГОСУДАРСТВЕННЫЙ УНИВЕРСИТЕТ ПРОСВЕЩЕНИЯ»

(ГОСУДАРСТВЕННЫЙ УНИВЕРСИТЕТ ПРОСВЕЩЕНИЯ)

Факультет дошкольного, начального и специального образования


Кафедра дошкольного образования

Согласовано

деканом факультета дошкольного, начального и

специального образования

« 27 » февраля 2024 г.



/Кабалина О.И./

## Рабочая программа дисциплины

Факультатив по иностранному языку (немецкий язык)

### Направление подготовки

44.03.05. Педагогическое образование (с двумя профилями подготовки)

### Профиль:

Начальное образование и иностранный язык

(английский + немецкий или французский, или китайский языки)

### Квалификация

Бакалавр


### Формы обучения

Очная, очно-заочная

Согласовано учебно-методической комиссией  
факультета дошкольного, начального и  
специального образования

Протокол «27» февраля 2024 г. № 6

Председатель УМКом




/Кабалина О.И./

Рекомендовано кафедрой дошкольного  
образования

Протокол от «30» января 2024 г. № 5

И.о.зав. кафедрой



/Федорова С.Ю./

Мытищи

2024

Авторы-составители:  
Кабалина О.И., доцент, к.ф.н.  
Мурзакова О.Г., доцент, к.п.н.

Рабочая программа дисциплины «Факультатив по иностранному языку (немецкий язык)» составлена в соответствии с требованиями Федерального государственного образовательного стандарта высшего образования по направлению подготовки 44.03.05 Педагогическое образование (с двумя профилями подготовки), утвержденного приказом МИНОБРНАУКИ РОССИИ от 22.02.2018 г. №125.

Дисциплина входит в ФТД. «Факультативные дисциплины (модули)» и является элективной.

Год начала подготовки (по учебному плану) 2024.

## СОДЕРЖАНИЕ

1. Планируемые результаты обучения .....	4
2. Место дисциплины в структуре образовательной программы .....	4
3. Объем и содержание дисциплины .....	5
4. Учебно-методическое обеспечение самостоятельной работы обучающихся.....	5
5. Фонд оценочных средств для проведения текущей и промежуточной аттестации по дисциплине .....	8
6. Учебно-методическое и ресурсное обеспечение дисциплины .....	16
7. Методические указания по освоению дисциплины .....	17
8. Информационные технологии для осуществления образовательного процесса по дисциплине .....	17
9. Материально-техническое обеспечение дисциплины .....	18

## **1. Планируемые результаты обучения**

### **1.1 Цели и задачи дисциплины**

**Целью** освоения дисциплины «Факультатив по иностранному языку (немецкий язык)» является формирование профессиональных компетенций (лингвистических, коммуникативных, социокультурных) по направлению «педагогическое образование» в рамках обозначенной проблематики.

#### **Задачи дисциплины:**

1. Вооружить студентов орфографической, орфоэпической, лексической, грамматической и стилистической нормой немецкого языка.
2. Сформировать у обучаемых умения творчески использовать полученные знания для решения практических профессиональных задач.
3. Сформировать базу для дальнейшего самоусовершенствования в области языка.

### **1.2. Планируемые результаты обучения**

В результате освоения данной дисциплины у обучающихся формируются следующие компетенции:

**УК-4.** Способен осуществлять деловую коммуникацию в устной и письменной формах на государственном языке Российской Федерации и иностранном(ых) языке(ах).

## **2. МЕСТО ДИСЦИПЛИНЫ В СТРУКТУРЕ ОБРАЗОВАТЕЛЬНОЙ ПРОГРАММЫ**

Дисциплина входит в ФТД. «Факультативные дисциплины (модули)» и является элективной.

Освоение дисциплины «Факультатив по иностранному языку (немецкий язык)» является развивающей компонентой для двойного профиля. Для студентов, изучающих немецкий язык в качестве факультатива, эта дисциплина является обязательной частью образовательной программы и включается в индивидуальный план студента на основании его личного заявления.

Для освоения учебной дисциплины студенты должны владеть определенными базовыми знаниями и компетенциями; они должны:

1. Владеть русским языком и уметь сравнивать его с другой языковой системой.
2. Владеть терминами русской грамматики для полноценного восприятия грамматики иностранного языка.
3. Уметь производить такие логические действия, как анализ и синтез, которые необходимы для успешной работы над иноязычным материалом.

## **3. ОБЪЕМ И СОДЕРЖАНИЕ ДИСЦИПЛИНЫ**

### **3.1 Объем дисциплины**

Показатель объема дисциплины	Форма обучения	
	Очная	Очно-заочная
Объем дисциплины в зачетных единицах	10	10
Объем дисциплины в часах	360	360
<b>Контактная работа:</b>	183,1	93,1
Практические занятия	180	90
Контактные часы на промежуточную аттестацию:	3,1	3,1
Зачет	0,8	0,8
Экзамен	0,3	0,3
Предэкзаменационная консультация	2	2
Самостоятельная работа	136	226
Контроль	40,9	40,9

Форма промежуточной аттестации: экзамен в 8 семестре, зачет в 4, 5, 6, 7 семестрах

## Содержание дисциплины

### По очной форме обучения

Наименование разделов (тем) дисциплины с кратким содержанием	Кол-во часов
	Практические занятия
<b>1. Вводно-фонетический курс.</b> Понятие о звуковом строе немецкого языка. Артикуляционная база немецкого языка и ее характерные особенности.	36
<b>2. Чтение и письмо</b> Отдельные орфографические и пунктуационные правила обсуждаются по мере освоения соответствующего языкового материала.	36
<b>3. Лексика</b> В течение каждого семестра студенты овладевают объемом словаря около 300 лексических единиц, относящихся к стилистически нейтральной и литературно-разговорной лексике.	36
<b>4. Грамматика</b> Занятия направлены на овладение студентами грамматическими явлениями немецкого языка, предусмотренными программой.	36
<b>5. Домашнее чтение</b> Аспект предполагает обсуждение содержания неадаптированного литературного произведения.	36
<b>ИТОГО:</b>	<b>180</b>

### По очно-заочной форме обучения

Наименование разделов (тем) дисциплины с кратким содержанием	Кол-во часов
	Практические занятия
<b>1. Вводно-фонетический курс.</b>	18

Понятие о звуковом строе немецкого языка. Артикуляционная база немецкого языка и ее характерные особенности.	
<b>2. Чтение и письмо</b> Отдельные орфографические и пунктуационные правила обсуждаются по мере освоения соответствующего языкового материала.	18
<b>3. Лексика</b> В течение каждого семестра студенты овладевают объемом словаря около 300 лексических единиц, относящихся к стилистически нейтральной и литературно-разговорной лексике.	18
<b>4. Грамматика</b> Занятия направлены на овладение студентами грамматическими явлениями немецкого языка, предусмотренными программой.	18
<b>5. Домашнее чтение</b> Аспект предполагает обсуждение содержания неадаптированного литературного произведения.	18
<b>ИТОГО:</b>	<b>90</b>

## Содержание курса:

### Вводно-фонетический курс

Основная часть работы над произношением приходится на 4 семестр. Работа над произношением проводится в два этапа: первый этап – вводный курс, второй этап – коррективный курс, в котором работа над звуковым строем немецкого языка осуществляется параллельно с тренировкой и развитием других языковых навыков. Фонетический тренинг – важная составляющая процесса обучения иностранному языку, поэтому работа над отдельными звуками, слогами, акцентными и ритмическими группами, интонационными моделями и артикуляционной базой немецкого языка в целом ведется в течение всего курса. В связи с этим большое значение придается самостоятельной работе студентов со звукотехническими средствами в аудитории и дома.

### Чтение и письмо

Материал изучается постепенно на протяжении всех семестров. Отдельные орфографические и пунктуационные правила обсуждаются по мере освоения соответствующего языкового материала.

### Лексика

В течение каждого семестра студенты овладевают объемом словаря около 300 лексических единиц, относящихся к стилистически нейтральной и литературно-разговорной лексике, словарю современной немецкой прессы и отобранных в соответствии с речевыми действиями, темами и ситуациями, предусмотренными программой.

На занятиях проводится отработка стереотипных ситуаций и диалогов на базе активного языкового материала с последующей стимуляцией спонтанных высказываний учащихся, используются вопросно-ответные и другие виды парных упражнений, ролевые игры и свободные дискуссии на заданную тему. Студенты заучивают наизусть мини-тексты и стереотипные диалоги.

### Грамматика

Занятия направлены на овладение студентами грамматическими явлениями немецкого языка, предусмотренными программой. Грамматический материал требует постоянного повторения. Программа каждого последующего семестра предусматривает постоянную

работу, направленную на закрепление и систематизацию знаний, полученных ранее, и включает упражнения на автоматизацию изучаемых лексико-грамматических явлений, направленных на постепенное перерастание репродуктивной речи в продуктивную, а также упражнения на устный и письменный перевод с немецкого языка на русский и с русского языка на немецкий.

### Домашнее чтение

Аспект предполагает обсуждение содержания неадаптированного литературного произведения. Работа над лексикой: выполнение различного рода упражнений по закреплению активного словаря. При этом выбор книги для домашнего чтения находится в компетенции каждого конкретного преподавателя.

**Домашняя работа** четко разъясняется в аудитории, и студенты выполняют самостоятельное, общее, либо индивидуальное задание (грамматические/лексические упражнения, ситуация/диалог на заданную тему, составление тематического словаря, компьютерная презентация лексических тем, подготовка игровых ситуаций, ток-шоу, контрольные работы и т.п.).

Все разделы практического курса второго иностранного языка направлены на развитие навыков активного владения общеразговорным языком в сфере межкультурной коммуникации.

## 4. УЧЕБНО-МЕТОДИЧЕСКОЕ ОБЕСПЕЧЕНИЕ САМОСТОЯТЕЛЬНОЙ РАБОТЫ ОБУЧАЮЩИХСЯ

### По очной и очно-заочной форме обучения

Темы для самостоятельного изучения	Изучаемые вопросы	Кол -во часов	Формы самостоятельной работы	Методические обеспечения	Формы отчетности
<b>Тема 1.</b> Вводно-фонетический курс.	Произношение немецких гласных и согласных звуков	34/52	Изучение научной учебной литературы, подготовка презентаций	Материалы учебного пособия. Интернет-источники	Презентация
<b>Тема 2.</b> Чтение и письмо.	Отработка полученных знаний через выполнение упражнений. Чтение дополнительных текстов по теме занятия. Практика письменной речи (анкета, резюме, сочинение).	34/52	Изучение научной учебной литературы, подготовка презентаций	Материалы учебного пособия. Дополнительные материалы, подготовленные преподавателем	Презентация, тестирование
<b>Тема 3.</b> Лексика.	Предусмотренные программой темы.	24/42	Изучение научной учебной литературы	Материалы учебного пособия. Основная и дополнительная литература	Тестирование
<b>Тема 4.</b> Грамматика.	Овладение студентами грамматическими явлениями немецкого языка, предусмотренными программой.	24/42	Изучение научной учебной литературы	Материалы учебного пособия. Основная и дополнительная литература	Тестирование
<b>Тема 5.</b> Домашнее чтение.	Обсуждение содержания неадаптированного литературного произведения в группе.	20/38	Изучение научной учебной литературы	Немецкая художественная литература	Устный опрос

	Работа над лексикой: выполнение различного рода упражнений по закреплению активного словаря.				
<b>ИТОГО:</b>		<b>136/226</b>			

## 5. ФОНД ОЦЕНОЧНЫХ СРЕДСТВ ДЛЯ ПРОВЕДЕНИЯ ТЕКУЩЕЙ И ПРОМЕЖУТОЧНОЙ АТТЕСТАЦИИ ПО ДИСЦИПЛИНЕ

### 5.1. Перечень компетенций с указанием этапов их формирования в процессе освоения образовательной программы

Код и наименование компетенции	Этапы формирования
<b>УК-4.</b> Способен осуществлять деловую коммуникацию в устной и письменной формах на государственном языке Российской Федерации и иностранном(ых) языке(ах)	1. Работа на учебных занятиях 2. Самостоятельная работа

### 5.2. Описание показателей и критериев оценивания компетенций на различных этапах их формирования, описание шкал оценивания

Оцениваемые компетенции	Уровень сформированности	Этап формирования	Описание показателей	Критерии оценивания	Шкала оценивания
<b>УК-4</b>	Пороговый	1.Работа на учебных занятиях 2.Самостоятельная работа	<b>Знает:</b> деловую коммуникации в устной и письменной формах на государственном языке Российской Федерации и иностранном(ых) языке(ах) <b>Умеет:</b> осуществлять деловую коммуникацию в устной и письменной формах на государственном языке Российской Федерации и иностранном(ых) языке(ах)	тестирование, устный опрос	Шкала оценивания тестирования Шкала оценивания устного опроса
	Продвинутой	1.Работа на учебных занятиях 2.Самостоятельная работа	<b>Знает:</b> прагматические требования к устным и письменным высказываниям на иностранном языке, особенности использования вербальных и невербальных средств общения; нормы и стиль общения в рамках межличностного и межкультурного общения. <b>Умеет:</b> извлекать и перерабатывать информацию, содержащуюся в различных текстах; выстраивать стратегию преодоления коммуникационных барьеров в рамках межличностного и межкультурного взаимодействия; корректно доносить свою позицию в рамках межличностного и межкультурного общения с учетом целей, форм восприятия и особенностей коммуникативной ситуации. <b>Владет:</b> подготовленной и спонтанной монологической речью в виде устного или письменного сообщения; диалогической речью в рамках заданной тематики; набором вербальных и невербальных средств коммуникации, побуждающих участников коммуникации к долгосрочному межкультурному сотрудничеству.	презентация, проект	Шкала оценивания презентации Шкала оценивания проекта

### Описание шкал оценивания

#### Шкала оценивания устного опроса (при промежуточной форме аттестации «Зачет»)

Балл	Критерии оценивания
20-30 баллов	полно излагает изученный материал, дает правильное определение понятий
10-19 баллов	дает удовлетворяющий ответ, но допускает некоторые ошибки
5-9 баллов	Обнаруживает понимание темы, однако владеет знаниями недостаточно глубоко, не может привести примеры.
0-4 балла	обнаруживает незнание большей части соответствующего раздела изучаемого материала, допускает ошибки в формулировке определений и правил, искажающие их смысл, беспорядочно и неуверенно излагает материал. Оценка «2» отмечает такие недостатки в подготовке студента, которые являются серьезным препятствием к успешному овладению последующим материалом.

#### Шкала оценивания устного опроса (при промежуточной форме аттестации «Экзамен»)

Балл	Критерии оценивания
15-20 баллов	полно излагает изученный материал, дает правильное определение понятий
9-14 баллов	дает удовлетворяющий ответ, но допускает некоторые ошибки
4-8 баллов	Обнаруживает понимание темы, однако владеет знаниями недостаточно глубоко, не может привести примеры.
0-3 балла	обнаруживает незнание большей части соответствующего раздела изучаемого материала, допускает ошибки в формулировке определений и правил, искажающие их смысл, беспорядочно и неуверенно излагает материал. Оценка «2» отмечает такие недостатки в подготовке студента, которые являются серьезным препятствием к успешному овладению последующим материалом.

#### Шкала оценивания тестирования

Критерии оценивания	Балл
Выполнены правильно не менее 80% тестовых заданий	15 баллов
Выполнены правильно от 60% до 79% тестовых заданий	11–14 баллов
Выполнены правильно от 50% до 59% тестовых заданий	6–10 баллов
Выполнены правильно менее 50% тестовых заданий	0–5 баллов

#### Шкала оценивания презентации

Балл	Критерии оценивания
10-15 баллов	студенту удалось раскрыть выбранную тему, презентация является визуально воспринимаемой и несет в себе информацию, соответствующую научному стилю.
6-9 баллов	презентация является визуально воспринимаемой, но информация представлена без соблюдения правил работы с презентациями — слишком большая или недостаточная по объему, имеющая слишком много текста на слайдах
5 баллов	восприятие презентации затруднено посредством невнятной или неподготовленной речи докладчика.
0-4 балла	презентация не раскрывает тему или не соответствует теме, восприятие презентации затруднено

#### Шкала оценивания проекта

<b>Балл</b>	<b>Критерии оценивания</b>
15-20 баллов	студенту удалось раскрыть выбранную тему, проект является визуально воспринимаемой и несет в себе информацию, соответствующую научному стилю.
10-14 баллов	проект является визуально воспринимаемым, но информация представлена без соблюдения требуемых правил работы проект слишком большой или недостаточный по объему, имеющий слишком много текста по отношению к видеоряду
5 -9 баллов	восприятие проекта затруднено посредством невнятной или неподготовленной речи докладчика.
0-4 балла	проект не раскрывает тему или не соответствует теме, восприятие проекта затруднено

### **5.3. Типовые контрольные задания или иные материалы, необходимые для оценки знаний, умений, навыков и (или) опыта деятельности, характеризующих этапы формирования компетенций в процессе освоения образовательной программы**

#### **Примерные темы для устного опроса:**

##### **4 семестр**

Тема 1. Erste Kontakte. Wie heißen Sie? Wer sind Sie?

Тема 2. Ich bin Student(in). Wo studieren Sie? Was machen Sie? Ihre Hobbys?

Тема 3. Das ist meine Familie.

##### **5 семестр**

Тема 4. Einkaufen. Möbel. Wie kaufen Sie Möbel ein? Was möchten Sie jetzt für Ihre Wohnung kaufen?

Тема 5. Gegenstände, Produkte. Beschreiben Sie einen Gegenstand, den Sie mithaben oder haben möchten.

Тема 6. Ich spreche mit meinem Chef telefonisch. Wo möchten Sie arbeiten? Was sagen Sie den Kunden im Telefongespräch?

##### **6 семестр**

Тема 7. Berufe und Familie. Was war Ihr Opa von Beruf?

Тема 8. Wohnen. Wohin stellen Sie die Möbel? Wo stehen die Möbel?

Тема 9. Tourismus. Mein Hotel bietet Ihnen Ruhe und Erholung/Ich möchte meinen Urlaub am Meer verbringen/Ich finde diese Angebot günstig....

##### **7 семестр**

Тема 10. Einkaufen. Ich habe einen Einkaufszettel geschrieben und gehe einkaufen.

Тема 11. Stadtbesichtigung. Ich lade Sie in meine Stadt ein/Moskau ist die schönste Stadt.

Тема 12. Kultur. Meine Lieblingsveranstaltung.

##### **8 семестр**

1. Sprache. Aus diesem Grund gab es Probleme.

2. Weiterbildung. Die Teilnahme ist auf eigene Gefahr.

3. Bewerbung. Schön, dass Sie da sind.

4. Jugend und Erinnerungen. Wir brauchen uns um nichts zu kümmern.

5. Biografien. Guck mal, das ist schön!

6. Politik und Gesellschaft.

### **Примерные темы для презентаций**

1. Немецкая современная музыка.
2. Немецкие свадебные традиции.
3. Немецкие сказки.
4. Великие люди Германии.
5. Города Германии.
6. Достопримечательности Германии.
7. Знакомство с архитектурой Германии.
8. Искусство Германии.
9. Немецкие поговорки.
10. Обычаи, традиции, праздники Германии.
11. Природа Германии.
12. Система образования в Германии.
13. Федеральные земли Германии.
14. Где говорят по-немецки.
15. Обряды, обычаи и традиции празднования значимых дат Германии.
16. Средства массовой информации в Германии.
17. Особенности национальной музыки, танца и кино в жизни современного немца.
18. Традиции питания в Германии.
19. Книга, которую я прочитал.
20. Самые известные изобретения немцев.

### **Примерные темы проектных работ**

1. Немецкий язык-вчера, сегодня, завтра.
2. Культурная карта Германии.
3. Сравнительный анализ молодежных движений России и Германии.
4. Мой карманный разговорник.
5. Буквы немецкого алфавита. Их частная жизнь и жизнь в коллективе.
6. Где живут слова? Мой любимый словарь.
7. Путешествие по Германии.
8. Немецкий календарь.
9. История возникновения немецкого языка.
10. Мода в Германии: вчера и сегодня.

**Образец теста при проверке результатов самостоятельной работы студентов:**

TEST 1 – Wörter und Strukturen

Name: \_\_\_\_\_

**1 Wer, wie oder woher? Was passt? Ergänzen Sie.**

- Wörter
- |                       |                      |
|-----------------------|----------------------|
| a <u>Wer</u> bist du? | d _____ heißt du?    |
| b _____ geht es dir?  | e Und _____ ist das? |
| c _____ kommst du?    | f _____ bitte?       |

/ 5 PUNKTE

**2 Was passt zusammen? Ordnen Sie zu.**

- Wörter
- |                |               |
|----------------|---------------|
| a Vorname      | Tschüs        |
| b Hallo        | Guten Abend   |
| c Frau         | buchstabieren |
| d Guten Morgen | Familienname  |
| e Alphabet     | Österreich    |
| f ja           | Herr          |
| g Deutschland  | nein          |



/ 6 PUNKTE

**3 Was passt? Ergänzen Sie.**

- Strukturen
- bist | heiße | heißt | ist | komme | kommst | kommst
- Und wer bist du?
  - ▲ Mein Name \_\_\_\_\_ Gosia, Gosia Kowalczyk.
  - Und woher \_\_\_\_\_ du, Gosia?
  - ▲ Aus Polen. Und wie \_\_\_\_\_ du?
  - Ich \_\_\_\_\_ Simon Hägi.
  - ▲ Und du \_\_\_\_\_ aus Österreich.
  - Nein, ich \_\_\_\_\_ aus der Schweiz.



/ 6 PUNKTE

**4 Schreiben Sie Sätze.**

- Strukturen
- a heißen / Sie / Wie  
Wie heißen Sie?
  - b Béatrice Collet / bin / Ich  
\_\_\_\_\_.
  - c kommen / Sie / Woher  
\_\_\_\_\_?
  - d Frankreich / komme / Ich / aus  
\_\_\_\_\_.
  - e es / Ihnen / geht / Und / wie  
\_\_\_\_\_?

😊 / 8 PUNKTE  
20–25 Punkte 15–19 Punkte 0–14 Punkte

/ 25 PUNKTE

Übung 1 4 | vier

Menschel AL, Terminier-ÜBUNG © 2015 Huber Verlag, Zeichnung © Huber Verlag/Michael Hamel, Foto © Thalesand/Stock/Prinny/Siemer

**Примерный список вопросов для зачёта.**

**Устная часть** включает в себя беседу с преподавателем на предложенную тему (по материалам лексики)

Примерный список устных тем:

**4 семестр**

Тема 1. Erste Kontakte. Wie heißen Sie? Wer sind Sie?

Тема 2. Ich bin Student(in). Wo studieren Sie? Was machen Sie? Ihre Hobbys?

Тема 3. Das ist meine Familie.

**5 семестр**

Тема 4. Einkaufen. Möbel. Wie kaufen Sie Möbel ein? Was möchten Sie jetzt für Ihre Wohnung kaufen?

Тема 5. Gegenstände, Produkte. Beschreiben Sie einen Gegenstand, den Sie mithaben oder haben möchten.

Тема 6. Ich spreche mit meinem Chef telefonisch. Wo möchten Sie arbeiten? Was sagen Sie den Kunden im Telefongespräch?

**6 семестр**

Тема 7. Berufe und Familie. Was war Ihr Opa von Beruf?

Тема 8. Wohnen. Wohin stellen Sie die Möbel? Wo stehen die Möbel?

Тема 9. Tourismus. Mein Hotel bietet Ihnen Ruhe und Erholung/Ich möchte meinen Urlaub am Meer verbringen/Ich finde diese Angebot günstig...

**7 семестр**

Тема 10. Einkaufen. Ich habe einen Einkaufszettel geschrieben und gehe einkaufen.

Тема 11. Stadtbesichtigung. Ich lade Sie in meine Stadt ein/Moskau ist die schönste Stadt.

**Примерный список тем на промежуточную аттестацию (экзамен):**

**Примерный список лексических тем**

- Sprache. Aus diesem Grund gab es Probleme.
- Weiterbildung. Die Teilnahme ist auf eigene Gefahr.
- Bewerbung. Schön, dass Sie da sind.
- Jugend und Erinnerungen. Wir brauchen uns um nichts zu kümmern.
- Biografien. Guck mal, das ist schön!
- Politik und Gesellschaft.

**Образец неадаптированного аутентичного текста:**

Gesundheit können wir nicht kaufen, wir müssen auf sie täglich achten. Aktivität und Bewegung sind wichtige Faktoren für die Gesundheit von Körper, Geist und Seele. Wer nicht raucht, sich viel bewegt, gesund isst und nicht Übergewichtiger ist, senkt sein Risiko für chronische Krankheiten um 80 Prozenten. Sport, gesunde Ernährung, Wellness und eine glückliche Ehe sind Tipps für ein gesundes Leben. Bewegung ist alles. Ob Gehen oder Joggen egal wie sie sich fit halten können. Regelmäßiges Training hat den größten Effekt. Essgewohnheiten beeinflussen Wohlbefinden, Gesundheit, physische Verfassung. Es kommt nicht nur darauf an, was und wieviel man isst, auch die Zeit und die Frequenz der Mahlzeiten spielen eine Rolle. Es gibt generelle Tipps, um gesunde Essgewohnheiten zu verhalten. Man muss Zucker oder Cholesterinarme Speise zubereiten, viel Obst und Gemüse essen. Dazu kommt natürlich weniger Salz, Würzen und viel Trinken.

Jeder Mensch hat seine eigenen Essgewohnheiten, abhängig davon, in welchem Land er lebt, welchen Beruf er ausübt. Die Essgewohnheiten sind in vielen Ländern unterschiedlich. Allgemein anzumerken ist, dass in den Mittelmeerländern hauptsächlich süße und in den nordischen Ländern salzige Mahlzeiten gegessen werden. In den südlichen Ländern Europas wird morgens meist süß gefrühstückt – Fettgebäck oder Joghurt. Und die nordischen Länder haben lieber salzige Speisen, wie Käse, Wurst oder Ei.

Das Mittagessen ist in Deutschland eine Hauptmahlzeit des Tages. In der Regel findet kein Familien Mittagessen statt, weil Kinder in der Schule sind und die Eltern essen auf die Arbeit.

**5.4. Методические материалы, определяющие процедуры оценивания знаний, умений, навыков и (или) опыта деятельности, характеризующих этапы формирования компетенций.**

*Текущий контроль* успеваемости осуществляется преподавателем, ведущим аудиторные занятия. Текущий контроль успеваемости проводится в следующих формах: устный опрос, презентация, реферат, тестирование, проект.

**Соотношение вида работ и количества баллов в рамках процедуры оценивания**

**Устный опрос** – метод контроля, позволяющий не только контролировать знания обучающихся, но и сразу же поправлять, повторять и закреплять знания, умения и навыки. При оценке ответа учитываются степень осознанности изученного материала; подтверждение теоретических сведений примерами; точность изложения учебного материала; правильность речи. Устный опрос может быть фронтальным (охватывает сразу несколько обучающихся), индивидуальный (позволяет сконцентрировать внимание на одном обучающемся), групповой (применяется при повторении с целью обобщения и систематизации учебного материала).

**Презентация** – это демонстрационные материалы для публичного выступления.

Тема презентации выбирается студентом самостоятельно из предложенного списка тем. Цель подготовки презентации – обобщение различных научных идей, концепций, точек зрения по наиболее важным изучаемым проблемам на основе самостоятельного анализа монографических работ и учебной литературы. Материал может быть с использованием видео, компьютерной графики и спецэффектов; видеофильм, снабженный пояснительным графическим и текстовым материалом; логически связанную последовательность слайдов, объединенную одной тематикой и общими принципами оформления. Мультимедийная презентация лекционного материала всегда 1) опирается на вербальное (словесное), аудиальное и визуальное обеспечение и сопровождение; 2) содержит в своей основе сценарий и имеет определенную структуру; 3) предполагает знание и анализ аудитории, для которой готовится; 4) имеет определенные приоритеты и точно сформулированные цель и задачи; 5) выдерживается в едином графическом стиле. 6) Рекомендуется выполнять презентацию на слайдах с логотипом ГУП.

Принципиальной особенностью мультимедийной презентации является то, что она, благодаря современным компьютерным средствам, обеспечивает наиболее удобное восприятие новой информации. Наличие конспектов в виде тематических электронных презентаций предоставляет возможность организации самостоятельной работы студентов с подобного рода ресурсами. Презентации используются при реализации различных методов обучения, прежде всего, активных методов обучения, таких как: проблемная лекция, деловая игра, анализ конкретных ситуаций, метод активного программного обучения, метод игрового проектирования и др. Материал, излагаемый в презентации, должен отличаться единообразием, и не превышать объема 20 слайдов.

**Тест** — это инструмент оценивания знаний и умений учащихся, состоящий из системы тестовых заданий, стандартизированной процедуры проведения, обработки и анализа результатов. До тестирования допускаются студенты, которые не имеют задолженностей. Как правило, предлагаемые студентам тесты являются тестами с одним правильным ответом. Время, отводимое на написание теста, не должно быть меньше 30 минут для тестов, состоящих из 20 тестовых заданий и 60 мин. для тестов из 40 тестовых заданий написания теста.

**Проект** – это задание на исследование и анализ какой-либо проблемы, связанной с коммуникацией между представителями разных культур. Проект представляет собой создание видеоконтента, который основан на максимальной наглядности представления научных концепций. Проект подразумевает активное участие студентов в процессе обучения, самостоятельную работу и сотрудничество в команде. Цель проекта - формирование компетенций в области межкультурной коммуникации и развитие умений, необходимых для эффективного взаимодействия с представителями других культур в различных сферах жизни. Оценка проекта осуществляется преподавателем в соответствии с установленными критериями и оценочными шкалами.

#### Распределение баллов по видам работ:

Название компонента	Распределение баллов
Устный опрос	до 30 баллов (при форме промежуточной аттестации - зачет) до 20 баллов (при форме промежуточной аттестации - экзамен)
Презентация	до 15 баллов

Тестирование	до 15 баллов
Проект	до 20 баллов
Зачет	до 20 баллов
Экзамен	до 30 баллов

*Промежуточная аттестация* – это элемент образовательного процесса, призванный определить соответствие уровня и качества знаний, умений и навыков обучающихся, установленным требованиям согласно рабочей программе дисциплины. Промежуточная аттестация осуществляется по результатам текущего контроля. Конкретный вид промежуточной аттестации по дисциплине определяется рабочим учебным планом и рабочей программой дисциплины (в данном случае – зачет и экзамен)

#### **Шкала оценивания зачёта**

Балл	Требования к критерию
15–20 баллов	глубокое знание всего материала, включенного в список экзаменационных вопросов; свободное владение понятийным аппаратом, научным языком и терминологией; знание основной литературы и знакомство с дополнительно рекомендованной литературой; логически правильное и убедительное изложение ответа
9–14 баллов	знание ключевых проблем и основного содержания материала, включенного в список экзаменационных вопросов; умение оперировать философскими категориями; знание основополагающих работ из списка рекомендованной литературы; в целом логически корректное, но не всегда точное и аргументированное изложение ответа.
4–8 баллов	фрагментарные, поверхностные знания материала, включенного в список экзаменационных вопросов; затруднения с использованием понятийного аппарата и терминологии; недостаточное знание рекомендованной литературы; недостаточно логичное и аргументированное изложение ответа
0–3 балла	незнание либо отрывочное представление о материале, включенном в список экзаменационных вопросов; незнание понятийного аппарата; плохое знание рекомендованной литературы; неумение логически определенно и последовательно излагать ответ.

#### **Итоговая шкала оценивания результатов освоения дисциплины**

Количество баллов	Оценка по традиционной шкале
41-100	Зачтено
0-40	Не зачтено

#### **Шкала оценивания экзамена**

Балл	Требования к критерию
21–30 баллов	глубокое знание всего материала, включенного в список экзаменационных вопросов; свободное владение понятийным аппаратом, научным языком и терминологией; знание основной литературы и знакомство с дополнительно рекомендованной литературой; логически правильное и убедительное изложение ответа
11–20 баллов	знание ключевых проблем и основного содержания материала, включенного в список экзаменационных вопросов; умение оперировать

	философскими категориями; знание основополагающих работ из списка рекомендованной литературы; в целом логически корректное, но не всегда точное и аргументированное изложение ответа.
2–10 баллов	фрагментарные, поверхностные знания материала, включенного в список экзаменационных вопросов; затруднения с использованием понятийного аппарата и терминологии; недостаточное знание рекомендованной литературы; недостаточно логичное и аргументированное изложение ответа
0–2 балла	незнание либо отрывочное представление о материале, включенном в список экзаменационных вопросов; незнание понятийного аппарата; плохое знание рекомендованной литературы; неумение логически определенно и последовательно излагать ответ.

### Итоговая шкала оценивания результатов освоения дисциплины

Итоговая оценка по дисциплине выставляется по приведенной ниже шкале. При выставлении итоговой оценки преподавателем учитывается работа обучающегося в течение освоения дисциплины, а также оценка по промежуточной аттестации.

Количество баллов	Оценка по традиционной шкале
81-100	Отлично
61-80	Хорошо
41-60	Удовлетворительно
0-40	Неудовлетворительно

## 6. УЧЕБНО-МЕТОДИЧЕСКОЕ И РЕСУРСНОЕ ОБЕСПЕЧЕНИЕ ДИСЦИПЛИНЫ

### 6.1. Основная литература

1. Жеребцова, Е.А. Deutsch ganz anders [Текст] : учеб.пособие для вузов / Е. А. Жеребцова, О. П. Лахтюхова. - М. : МГОУ, 2011. - 346с. – Текст: непосредственный.
2. Лахтюхова, О.П. Deutsch ganz anders II [Текст] : учеб.пособие для вузов. ч.2 / О. П. Лахтюхова, Е. А. Жеребцова. - 2-е изд.,испр. - М. : МГОУ, 2013. - 256с. – Текст: непосредственный.
3. Лахтюхова, О.П. Deutsch ganz anders II [Текст] : учеб.пособие для вузов в 2-х ч. ч. 2 / О. П. Лахтюхова, Е. А. Жеребцова. - М. : МГОУ, 2014. - 266с. – Текст: непосредственный.
4. Autoren des Hueber Verlags. Menschen A1. Deutsch als Fremdsprache. Hueber Verlag GmbH, Deutschland, 2013.
5. Autoren des Hueber Verlags. Menschen A2.1. Deutsch als Fremdsprache. Hueber Verlag GmbH, Deutschland, 2013.
6. Dreyer\Schmitt. Lehr- und Übungsbuch der deutschen Grammatik. Verlag für Deutsch, 2009.
7. А. Hering, М. Matussek. Geschäftskommunikation. Max Hueber Verlag, 2008.

### 6.2. Дополнительная литература

1. Жеребцова, Е.А. Deutsch ganz anders=Немецкий язык по-другому: учеб. пособие для студ. фак. романо-германских языков / Е. А. Жеребцова, О. П. Лахтюхова. - 4-е изд.,испр. - М. : МГОУ, 2016. - 348с. – Текст: непосредственный.
2. Васильева, М. М. Практическая грамматика немецкого языка : учебное пособие / М.М. Васильева, М.А. Васильева. — 15-е изд. — Москва : ИНФРА-М, 2020. — 255 с. — (Высшее образование: Бакалавриат). — DOI 10.12737/textbook\_5aa7dcf056bac1.36487196. - ISBN 978-5-16-013108-5. - Текст : электронный. - URL:

h

3. Паремская, Д. А. Практическая грамматика немецкого языка : учеб. пособие / Д. А. Паремская - Минск : Выш. шк. , 2016. - 351 с. - ISBN 978-985-06-2621-9. - Текст : электронный // ЭБС "Консультант студента" : [сайт]. - URL :  
Режим доступа : по подписке.

z

### **Словари:**

1. Большой немецко-русский словарь. М., 1969, т.1-2.
2. Немецко-русский фразеологический словарь. М., 1975.
3. F. Kluge. Etymologisches Wörterbuch der deutschen Sprache. Berlin, 1957.
4. Meyers Jugendlexikon. Leipzig, 1968.
5. H. Paul. Deutsches Wörterbuch. Halle, 1957.
6. Wörterbuch der deutschen Gegenwartssprache. Berlin, 1965-1975.
7. Wörter und Wendungen. Wörterbuch zum deutschen Sprachgebrauch. Leipzig, 1973.
8. V. Devkin. Deutsch-russisches Wörterbuch der umgangssprachlichen und saloppen Lexik. М., 1994.
9. Duden. Deutsches Universalwörterbuch. Mannheim, 1990.
10. W. Friederich. Moderne deutsche Idiomatik. München, 1976.
11. Kupper H. Wörterbuch der deutschen Umgangssprache. Bd. 1-6. Hamburg, 1963-1970.
12. C. P. Müller-Thurau. Lexikon der Jugendsprache. Düsseldorf, Wien, 1985.
13. Bildwörterbuch. Deutsch und Russisch. Leipzig, 1994.
14. Synonymwörterbuch. Leipzig, 1978.
15. Duden. Lexikon A - Z. Mannheim, Leipzig, Wien, Zürich, 1997.
16. Der Duden in 12 Bänden. Das Standardwerk zur deutschen Sprache. Dudenverlag. Mannheim/Leipzig/Wien/Zurich, 1996/1997.
17. Словарь словообразовательных элементов немецкого языка. Под рук. М.Д. Степановой. М., 1979

### **6.3. Ресурсы информационно-телекоммуникационной сети «Интернет»**

1. <http://www.hueber.de/menschen/lernen>
2. <http://www.de-online.ru/>
3. <https://www.goethe.de/de/index.html>
4. <http://www.daad.ru/>
5. <http://www.deutsch-als-fremdsprache.de/>
6. <http://www.hueber.de/deutsch-als-fremdsprache/>
7. <http://www.deutsch-perfekt.com/produkte/zeitschrift>
8. <http://www.passwort-deutsch.de/>
9. Электронно-библиотечная система Лань <https://e.lanbook.com>
10. ООО «Электронное издательство Юрайт» <https://urait.ru>

## **7. МЕТОДИЧЕСКИЕ УКАЗАНИЯ ПО ОСВОЕНИЮ ДИСЦИПЛИНЫ**

1. Методические рекомендации по подготовке к практическим занятиям.
2. Методические рекомендации по организации самостоятельной работы по дисциплинам.

## **8. ИНФОРМАЦИОННЫЕ ТЕХНОЛОГИИ ДЛЯ ОСУЩЕСТВЛЕНИЯ ОБРАЗОВАТЕЛЬНОГО ПРОЦЕССА ПО ДИСЦИПЛИНЕ**

**Лицензионное программное обеспечение:**

Microsoft Windows

Microsoft Office  
Kaspersky Endpoint Security

**Информационные справочные системы:**

Система ГАРАНТ  
Система «КонсультантПлюс»

Профессиональные базы данных

[fgosvo.ru](http://fgosvo.ru) – Портал Федеральных государственных образовательных стандартов высшего образования

[pravo.gov.ru](http://pravo.gov.ru) - Официальный интернет-портал правовой информации

[www.edu.ru](http://www.edu.ru) – Федеральный портал Российское образование

Свободно распространяемое программное обеспечение, в том числе отечественного производства

ОМС Плеер (для воспроизведения Электронных Учебных Модулей)

7-zip

Google Chrome

**МАТЕРИАЛЬНО-ТЕХНИЧЕСКОЕ ОБЕСПЕЧЕНИЕ ДИСЦИПЛИНЫ**

Материально-техническое обеспечение дисциплины включает в себя:

- учебные аудитории для проведения учебных занятий, оснащенные оборудованием и техническими средствами обучения: учебной мебелью, доской, демонстрационным оборудованием, персональными компьютерами, проектором;

- помещения для самостоятельной работы, оснащенные компьютерной техникой с возможностью подключением к сети «Интернет» и обеспечением доступа к электронной информационно-образовательной среде.