

Документ подписан простой электронной подписью
Информация о владельце:
ФИО: Наумова Наталья Александровна
Должность: Ректор
Дата подписания: 24.10.2024 14:21:41
Уникальный идентификатор документа:
6b5279da4e034b5ff679172803da5b7b559fc69e2

**МИНИСТЕРСТВО ПРОСВЕЩЕНИЯ РОССИЙСКОЙ ФЕДЕРАЦИИ
НОГИНСКИЙ ФИЛИАЛ**

**Федерального государственного автономного образовательного учреждения
высшего образования**

«Государственный университет просвещения»

УТВЕРЖДАЮ
Директор
Ногинского филиала университета
И.В.Смирнова
28 июня 2024 г.

**РАБОЧАЯ ПРОГРАММА ПРОФЕССИОНАЛЬНОГО МОДУЛЯ
ПМ.06. ОРГАНИЗАЦИЯ ПРОЦЕССА РАЗРАБОТКИ И РЕАЛИЗАЦИИ
ПАРЦИАЛЬНОЙ ОБРАЗОВАТЕЛЬНОЙ ПРОГРАММЫ В ОБЛАСТИ
ХУДОЖЕСТВЕННО-ЭСТЕТИЧЕСКОГО РАЗВИТИЯ**

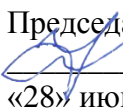
**«Профессиональный цикл»
программы подготовки специалистов среднего звена
по специальности 44.02.01 «Дошкольное образование»**

Очная форма обучения

**Московская область
г. Ногинск
2024**

ОДОБРЕНО


Предметной (цикловой) комиссией
частных методик начального и
дошкольного образования
Протокол №5
от «28» июня 2024 г.

Председатель ПЦК
 О.Ю. Комаркова
«28» июня 2024 г.

СОСТАВЛЕНА

В соответствии с государственными
требованиями к минимуму содержания и
уровню подготовки выпускника по
специальности: 44.02.01 «Дошкольное
образование»

СОГЛАСОВАНО


Методическим советом
Ногинского филиала ГУП
Протокол №5
от «28» июня 2024 г.
Председатель Методического совета
 А.А. Дерябкин
«28» июня 2024 г.

Составитель: Хохлова Н.П., преподаватель Ногинского филиала ГУП

Эксперты:

Внутренняя экспертиза

Техническая экспертиза:  Попова О.В., методист Ногинского филиала
ГУП

Содержательная экспертиза:  Комаркова О.Ю., преподаватель высшей
квалификационной категории Ногинского филиала ГУП

Внешняя экспертиза

Содержательная экспертиза:  Косоротова В.А., заместитель директора ЦО
№2 им. Короленко В.Г. с УИИЯ г. Ногинска

Рабочая программа разработана на основе Федерального государственного
образовательного стандарта среднего профессионального образования по
специальности 44.02.01 «Дошкольное образование», утвержденного приказом
Министерства просвещения РФ от 17.08.2022 N 743.

Содержание программы реализуется в процессе освоения студентами программы
подготовки специалистов среднего звена по специальности 44.02.01
«Дошкольное образование» в соответствии с требованиями ФГОС СПО.

СОДЕРЖАНИЕ

	стр.
1. ПАСПОРТ РАБОЧЕЙ ПРОГРАММЫ ПРОФЕССИОНАЛЬНОГО МОДУЛЯ	4
2. РЕЗУЛЬТАТЫ ОСВОЕНИЯ ПРОФЕССИОНАЛЬНОГО МОДУЛЯ	6
3. СТРУКТУРА И ПРИМЕРНОЕ СОДЕРЖАНИЕ ПРОФЕССИОНАЛЬНОГО МОДУЛЯ	9
4 УСЛОВИЯ РЕАЛИЗАЦИИ ПРОГРАММЫ ПРОФЕССИОНАЛЬНОГО МОДУЛЯ	20
5. КОНТРОЛЬ И ОЦЕНКА РЕЗУЛЬТАТОВ ОСВОЕНИЯ ПРОФЕССИОНАЛЬНОГО МОДУЛЯ (ВИДА ПРОФЕССИОНАЛЬНОЙ ДЕЯТЕЛЬНОСТИ)	25
ЛИСТ ИЗМЕНЕНИЙ И ДОПОЛНЕНИЙ, ВНЕСЕННЫХ В РАБОЧУЮ ПРОГРАММУ	34

1. ПАСПОРТ ПРОГРАММЫ ПРОФЕССИОНАЛЬНОГО МОДУЛЯ

Организация процесса разработки и реализации парциальной образовательной программы в области художественно-эстетического развития

1.1. Цель и планируемые результаты освоения профессионального модуля

В результате изучения профессионального модуля обучающийся должен освоить основной вид деятельности «организация процесса разработки и реализации парциальной образовательной программы в области художественно-эстетического развития (направление: изобразительное искусство)» и соответствующие ему общие компетенции и профессиональные компетенции:

1.1.1. Перечень общих компетенций

Код	Наименование общих компетенций
ОК 01	Выбирать способы решения задач профессиональной деятельности применительно к различным контекстам
ОК.02	Использовать современные средства поиска, анализа и интерпретации информации, и информационные технологии для выполнения задач профессиональной деятельности
ОК.03	Планировать и реализовывать собственное профессиональное и личностное развитие, предпринимательскую деятельность в профессиональной сфере, использовать знания по финансовой грамотности в различных жизненных ситуациях
ОК.04	Эффективно взаимодействовать и работать в коллективе и команде
ОК.05	Осуществлять устную и письменную коммуникацию на государственном языке Российской Федерации с учетом особенностей социального и культурного контекста
ОК.06	Проявлять гражданско-патриотическую позицию, демонстрировать осознанное поведение на основе традиционных общечеловеческих ценностей, в том числе с учетом гармонизации межнациональных и межрелигиозных отношений, применять стандарты антикоррупционного поведения
ОК.07	Содействовать сохранению окружающей среды, ресурсосбережению, применять знания об изменении климата, принципы бережливого производства, эффективно действовать в чрезвычайных ситуациях
ОК.09	Пользоваться профессиональной документацией на государственном и иностранном языках

1.1.2. Перечень профессиональных компетенций

Код	Наименование видов деятельности и профессиональных компетенций
ВД 6	Организация процесса разработки и реализации парциальной образовательной программы в области художественно-

	эстетического развития (направление: изобразительное искусство)
ПК 6.1	Разработка парциальной образовательной программы в области художественно-эстетического развития детей раннего и дошкольного возраста
ПК 6.2	Планировать и организовывать процесс реализации парциальной образовательной программы в области художественно-эстетического развития детей раннего и дошкольного возраста
ПК 6.3	Создавать развивающую предметно-пространственную среду, позволяющую обеспечить художественно-эстетическое развитие (направление по выбору: изобразительное искусство) детей раннего и дошкольного возраста, их эмоциональное благополучие и возможность самовыражения, в том числе детей с ограниченными возможностями здоровья
ПК 6.4	Проводить занятия по парциальной образовательной программе в области художественно-эстетического развития детей с учетом возрастных, индивидуальных и психофизических особенностей детей раннего и дошкольного возраста

1.2. Рекомендуемое количество часов на освоение программы профессионального модуля:

Вид учебной деятельности	Объем часов
Учебная нагрузка (всего)	268
Обязательная аудиторная учебная нагрузка (всего)	200
Курсовая работа/проект	не предусмотрено
Учебная практика	36
Производственная практика	36
Консультации	2
Самостоятельная работа студента (всего)	14
Итоговая аттестация в форме (экзамен)	16

2. РЕЗУЛЬТАТЫ ОСВОЕНИЯ ПРОФЕССИОНАЛЬНОГО МОДУЛЯ

В результате освоения профессионального модуля обучающийся должен:

Иметь Навыки	научного анализа произведений изобразительного и декоративно-прикладного искусства на основе знания их художественного языка, стиля и применения специальных художественных методов; разработки парциальной образовательной программы в области художественно-эстетического развития детей раннего и дошкольного возраста; планирования занятий кружка по парциальной образовательной программе в области художественно-эстетического развития детей с учетом возрастных, индивидуальных и психофизических особенностей детей раннего и дошкольного возраста, в том числе детей с ограниченными возможностями здоровья; создания развивающей предметно-пространственной среды, позволяющей обеспечить художественно-эстетическое развитие (направление по выбору: изобразительное искусство) детей раннего и дошкольного возраста, их эмоциональное благополучие и возможность самовыражения, в том числе детей с ограниченными возможностями здоровья; проведения занятий по парциальной образовательной программе в области художественно-эстетического развития детей с учетом возрастных, индивидуальных и психофизических особенностей детей раннего и дошкольного возраста, в том числе детей с ограниченными возможностями здоровья.
Уметь	анализировать образный строй произведений искусства во взаимосвязи с исторической средой мировоззрением человека, той или иной эпохи; понимать искусство в его диалектическом развитии; выделять произведения искусства различных стилей; применять знания стилевых особенностей и художественного языка разных видов изобразительного искусства; самостоятельно оценивать произведения искусства, характерные для разных эпох и народов; формулировать свое оценочное суждение письменно и устно; владеть традиционной и нетрадиционной техникой изобразительного творчества; применять выразительные средства в рисунке, росписи, лепке,

	<p>художественной обработке материалов; составлять эскизы; разрабатывать парциальную образовательную программу в области художественно-эстетического развития детей раннего и дошкольного возраста; планировать занятия кружка по парциальной образовательной программе в области художественно-эстетического развития детей с учетом возрастных, индивидуальных и психофизических особенностей детей раннего и дошкольного возраста, в том числе детей с ограниченными возможностями здоровья; создавать развивающую предметно-пространственную среду, позволяющую обеспечить художественно-эстетическое развитие (направление по выбору: изобразительное искусство) детей раннего и дошкольного возраста, их эмоциональное благополучие и возможность самовыражения, в том числе детей с ограниченными возможностями здоровья; проводить занятия по парциальной образовательной программе в области художественно-эстетического развития детей с учетом возрастных, индивидуальных и психофизических особенностей детей раннего и дошкольного возраста, в том числе детей с ограниченными возможностями здоровья.</p>
Знать	<p>основные этапы развития мирового и отечественного изобразительного искусства, их периодизацию; основные стили и направления в изобразительном искусстве; специфику видов и жанров изобразительного искусства; терминологию искусствоведческого исследования; творчество великих художников мирового и отечественного искусства и их произведения; теорию изобразительного искусства; особенности организации художественной деятельности дошкольников; этапы развития художественного творчества и художественных способностей детей; законы цветоведения; законы композиции; законы изобразительной грамоты: перспектива, контрасты, нюансы, пропорциональные отношения, цельное видение природы; технологии живописи, лепки, росписи, художественной обработки материалов; основные и дополнительные материалы для живописи, росписи, лепки и художественной обработки материалов;</p>

основные художественные особенности и выразительные средства рисунка, декоративно-прикладного искусства, лепки; особенности разработки парциальной образовательной программы в области художественно-эстетического развития детей раннего и дошкольного возраста;

основы планирования занятий по парциальной образовательной программе в области художественно-эстетического развития детей с учетом возрастных, индивидуальных и психофизических особенностей детей раннего и дошкольного возраста, в том числе детей с ограниченными возможностями здоровья;

особенности развивающей предметно-пространственной среды, позволяющей обеспечить художественно-эстетическое развитие (направление по выбору: изобразительное искусство) детей раннего и дошкольного возраста, их эмоциональное благополучие и возможность самовыражения, в том числе детей с ограниченными возможностями здоровья;

методику проведения занятий по парциальной образовательной программе в области художественно-эстетического развития детей с учетом возрастных, индивидуальных и психофизических особенностей детей раннего и дошкольного возраста, в том числе детей с ограниченными возможностями здоровья.

3. СТРУКТУРА И СОДЕРЖАНИЕ ПРОФЕССИОНАЛЬНОГО МОДУЛЯ

3.1. Тематический план профессионального модуля

Коды профессиональных и общих компетенций	Наименования разделов профессионального модуля	Всего, час.	В т.ч. в форме практической подготовки	Объем профессионального модуля, ак. час.							Консультации
				Обучение по МДК					Практики		
				Всего	В том числе				Учебная	Производственная	
					Лабораторных и практических занятий	Курсовых работ (проектов)	Самостоятельная работа	Промежуточная аттестация			
1	2	3	4	5	6	7	8	9	10	11	12
ПК 5.1–5.4. ОК 01 – 04, 09	МДК 06.01 Теоретические и методические основы разработки и реализации парциальной программы в области художественно-эстетического развития с практикумом	196	84	164	84	-	14	16	36	36	2
	Учебная практика	36								36	-
	Производственная практика	36								36	-
	Всего:	268	84	164	84	-	14	16	36	36	2

3.2. Содержание обучения по профессиональному модулю (ПМ)

Наименование разделов и тем профессионального модуля (ПМ), междисциплинарных курсов (МДК)	Содержание, лабораторные работы и практические занятия, самостоятельная учебная работа обучающихся, курсовая работа (проект)	Объем, акад. ч. / в том числе в форме практической подготовки, акад. ч.
1	2	3
МДК. 06.01. Теоретические и методические основы разработки и реализации парциальной программы в области художественно-эстетического развития с практикумом		202
Раздел 1. История изобразительного искусства		11/0
Тема 1.1. Место изобразительного искусства в системе ценностей общечеловеческой культуры	<p>Содержание</p> <p>Цель и задачи модуля. Требования к оценке результатов освоения модуля. Понятие культуры и искусства как части культуры. Роль искусства в духовной культуре общества. Искусство как сфера духовно-практической деятельности людей. Специфика искусства. Художественный образ как суть искусства. Воплощение художественного образа. Функции искусства: адаптивная функция; интегративная функция; коммуникативная функция, функция социализации.</p>	3/0 3
Тема 1.2. Виды, жанры, направленность и стили изобразительного искусства	<p>Содержание</p> <p>Виды искусства. Искусство в разные эпохи: первобытнообщинный строй, средневековье, западноевропейское возрождение, позднее возрождение. Связь изобразительного искусства с другими видами искусства. Виды, жанры и направления искусства. Проявление видовых свойств искусства в конкретной исторической эпохе. Живопись, виды живописи: монументальная, станковая, театрально-декоративная, декоративная, миниатюрная. Виды живописи по технике исполнения: масляная, темперная, фресковая, восковая, мозаичная, витражная, акварельная, гуашевая, пастельная. Стили искусства: академизм, ампи́р, барокко, импрессионизм, классицизм, кубизм, модерн, модернизм, натурализм, реализм, рококо, романтизм, сентиментализм, футуризм, символизм.</p>	4/0 4
Тема 1.3. Выдающиеся художники России и мира	<p>Содержание</p> <p>Развитие изобразительного искусства в разные эпохи. Великие художники и шедевры эпохи раннего Возрождения. Великие художники и шедевры высокого</p>	4/0 4

	Возрождения и позднего Возрождения: Великие художники и шедевры просвещения 18 века Великие художники и шедевры России 17–20 веков. Великие художники и шедевры Европы 19-20 веков Великие художники и шедевры Русского зарубежья. Современное изобразительное искусство. Традиционные виды искусства родного края Выдающиеся художественные музеи мира.	
Раздел 2. Теоретические основы развития детского изобразительного творчества		32/14
Тема 2.1 Изобразительное искусство в работе с дошкольниками	Содержание	7/2
	Развитие методики изобразительного творчества. Виды изобразительного искусства: декоративно-прикладное, живопись, книжная графика., дизайн. Стили и жанры искусства. Функции изобразительного искусства. Роль изобразительного искусства в формировании художественного вкуса детей. Знакомство дошкольников с искусством в программе дошкольного образования. Формы, задачи, содержание и методика ознакомления дошкольников с искусством. Требования к подбору предметов искусства в разных возрастных группах.	5
	Основы разработка парциальной образовательной программы в области художественно-эстетического развития детей раннего и дошкольного возраста. Основы планирования занятий кружка по парциальной образовательной программе в области художественно-эстетического развития детей с учетом возрастных, индивидуальных и психофизических особенностей детей раннего и дошкольного возраста, в том числе детей с ограниченными возможностями здоровья. Методика проведения занятий кружка по художественно-эстетическому развитию детей дошкольного возраста, в том числе детей с ограниченными возможностями здоровья	
	Создание развивающей предметно-пространственной среды по художественно-эстетическому развитию детей раннего и дошкольного возраста, в том числе детей с ограниченными возможностями здоровья. Техника безопасности при работе с оборудованием и материалами.	
	В том числе практических занятий и лабораторных работ	2
Практическое занятие 1. Анализ парциальной образовательной программы в области художественно-эстетического развития детей раннего и дошкольного возраста, в том числе детей с ограниченными возможностями здоровья.	1	
Практическое занятие 2. Разработка парциальной образовательной программы и тематического плана занятий в области художественно-эстетического развития детей	1	

	раннего и дошкольного возраста, в том числе детей с ограниченными возможностями здоровья.	
<i>Самостоятельная работа</i>	<i>Развитие методики изобразительного творчества. Виды изобразительного искусства: декоративно-прикладное, живопись, книжная графика., дизайн. Стили и жанры искусства. Функции изобразительного искусства. Роль изобразительного искусства в формировании художественного вкуса детей. Знакомство дошкольников с искусством в программе дошкольного образования. Формы, задачи, содержание и методика ознакомления дошкольников с искусством. Требования к подбору предметов искусства в разных возрастных группах. Создание развивающей предметно-пространственной среды по художественно-эстетическому развитию детей раннего и дошкольного возраста, в том числе детей с ограниченными возможностями здоровья. Техника безопасности при работе с оборудованием и материалами.</i>	2
Тема 2.2. Знакомство дошкольников с художниками - иллюстраторами детских книг живописью	Содержание	4/2
	Книжная графика – один из видов изобразительного искусства. Знакомство с книжной иллюстрацией в младшем дошкольном возрасте. Знакомство с книжной иллюстрацией и художниками – иллюстраторами в старшем дошкольном возрасте. Особенности творчества художников-иллюстраторов: В. Лебедева, Ю. Васнецова, А. Пахомова, В. Конашевича, Е. Чарушина, Е. Рачева, Т. Мавриной, В. Чижикова и др. Формы, методы и приемы знакомства детей дошкольного возраста с художниками -иллюстраторами.	2
	В том числе практических занятий и лабораторных работ	2
	Практическое занятие 3. Анализ программы дошкольного образования.	1
	Практическое занятие 4. Составление технологической карты занятия по ознакомлению дошкольников с книжной иллюстрацией (по разным возрастным группам).	1
<i>Самостоятельная работа</i>	<i>Особенности творчества художников-иллюстраторов: В. Лебедева, Ю. Васнецова, А. Пахомова, В. Конашевича, Е. Чарушина, Е. Рачева, Т. Мавриной, В. Чижикова и др. Формы, методы и приемы знакомства детей дошкольного возраста с художниками - иллюстраторами.</i>	1
Тема 2.3. Знакомство дошкольников с живописью и декоративно-прикладным искусством	Содержание	4/4
	Жанры живописи. Характеристика жанров живописи. Отбор художественных произведений для детей дошкольного возраста. Знакомство с живописью в разных возрастных группах. Знакомство с творчеством художников-живописцев: И.И. Шишкиным, И.Е Репиным, И. И. Левитаном, А. И. Куинджи, В. И. Суриковым,	4

	А. Саврасовым, А.И. Куприным и др.	
	Формы, методы и приемы знакомства дошкольников с разными жанрами живописи в разных возрастных группах. Использование дидактических игр для знакомства дошкольников с живописью. Виды декоративно-прикладного искусства в программе дошкольного образования. Роль декоративно-прикладного искусства в формировании художественного вкуса детей. Специфика предметов декоративно-прикладного искусства. Отбор предметов декоративно-прикладного искусства для разных возрастных групп. Знакомство с предметами искусства в разных возрастных группах. Формы, методы и приемы знакомства.	
	В том числе практических занятий и лабораторных работ	4
	Практическое занятие 5. Демонстрация и обследование с дошкольниками репродукций картин. Составление искусствоведческих рассказов по репродукциям живописных полотен.	1
	Практическое занятие 6. Составление технологической карты занятия по ознакомлению с разными жанрами живописи в разных возрастных группах.	1
	Практическое занятие 7. Проведение занятий по ознакомлению с декоративно-прикладным искусством в разных возрастных группах. Демонстрация предметов декоративно-прикладного искусства детям.	1
	Практическое занятие 8. Демонстрация предметов декоративно-прикладного искусства детям.	1
Тема 2.4. Знакомство дошкольников с архитектурой и скульптурой	Содержание	8/4
	Стили архитектуры: русское зодчество, градостроительство, египетские пирамиды. Современная архитектура, стили современной архитектуры. Методы и приемы знакомства детей младшего дошкольного возраста с архитектурой. Методика знакомства детей старшего дошкольного возраста с архитектурой и дизайном. 5. Виды скульптуры: монументальная, станковая, скульптура малых форм. Знакомство со скульптурой малой формы в разных возрастных группах. Знакомство с монументальной скульптурой в старшем дошкольном возрасте. Особенности методики знакомства со скульптурой разных жанров.	4
	В том числе практических занятий и лабораторных работ	4
	Практическое занятие 9. Составление технологической карты занятия по ознакомлению детей дошкольного возраста с архитектурой.	1

	Практическое занятие 10. Составление технологической карты занятия по ознакомлению детей дошкольного возраста с дизайном	1
	Практическое занятие 11. Демонстрация и обследование скульптуры малой формы. Подбор приемов знакомства с монументальной скульптурой. Разработка технологической карты занятия по ознакомлению детей дошкольного возраста со скульптурой малой формы.	1
	Практическое занятие 12. Демонстрация и обследование скульптуры малой формы. Подбор приемов знакомства с монументальной скульптурой. Разработка технологической карты занятия по ознакомлению детей дошкольного возраста со скульптурой малой формы.	1
<i>Самостоятельная работа</i>	<i>Составление технологической карты занятия по ознакомлению детей дошкольного возраста с архитектурой.</i>	2
Тема 2.5. Изобразительные художественно- творческие способности детей дошкольного возраста	Содержание	4/0
	Понятие изобразительной грамотности. Исследования о изобразительной грамотности в детских рисунках. Выразительность детских рисунков. Средства выразительности: цвет, линия, форма. Декоративность как выразительность рисунков старших дошкольников. Составляющие компоненты декоративности: ритм, форма, цветовые пятна, симметрия. Оригинальность как качество детских работ. Определение понятия «способности». Способности к изобразительной деятельности как свойства личности дошкольника. Исследования проблемы развития способностей детей дошкольного возраста. Содержание и структура способностей к изобразительной деятельности: способности к изображению и способность к художественному выражению. Этапы развития способностей. Сенсомоторные способности: техника рисования, формообразующие движения, регуляция рисовальных движений по ряду качеств.	4
Тема 2.6. Художественное творчество детей дошкольного возраста	Содержание	5/2
	Проблемы детского изобразительного творчества. Направления в исследованиях проблемы детского творчества. Детский рисунок как продукт художественного творчества. Этапы творческого акта в изобразительной деятельности дошкольника. Факторы, определяющие своеобразие детского художественного творчества. Критерии оценки и условия развития изобразительного творчества дошкольника. Показатели художественного творчества дошкольника. Условия развития творчества.	3
	В том числе практических занятий и лабораторных работ	2
	Практическое занятие 13. Анализ детских работ, определение уровня развития	1

	творчества.	
	Практическое занятие 14. Отработка умений передачи средств выразительности.	1
Раздел 3. Живопись и рисунок с методикой обучения		24/10
Тема 3.1. Теоретические основы рисунка и живописи	Содержание	3/0
	Виды рисунка, графики, живописи. Передача перспективы. Передача композиции. Особенности рисования с натуры, по памяти, представлению. Особенности художественных материалов, применяемых для рисунка и живописи. Техника работы этими материалами. Основы цветоведения. Цвет как средство выразительности. Передача настроения через цвет. Связь цвета с образом. Основные цвета и их оттенки. Ахроматические и хроматические цвета. Дифференциация цвета на яркие, светлые, темные, теплые и холодные. Знакомство с цветом детей дошкольного возраста в разных возрастных группах. Формы, методы, приемы знакомства детей с цветом.	3
Тема 3.2. Условно-плоскостное рисование	Содержание	3/2
	Основные понятия и определения. Рисование без применения перспективы в плоскостном, тональном решении. Акварельная живопись «по сырому», «по сухому». Использование акварельной живописи в практике детского сада.	1
	В том числе практических занятий и лабораторных работ	2
	Практическое занятие 15. Рисование предмета прямоугольной формы – тетрадь, используя технику штриховки. Рисование предметов криволинейной формы (композиция из листьев). Рисование домов (одноэтажные, многоэтажные).	1
	Практическое занятие 16. Упражнения в заливке плоскостей, акварель «по сухому», «по сырому».	1
<i>Самостоятельная работа</i>	<i>Основные понятия и определения. Рисование без применения перспективы в плоскостном, тональном решении. Акварельная живопись «по сырому», «по сухому». Использование акварельной живописи в практике детского сада. Рисование предмета прямоугольной формы – тетрадь, используя технику штриховки. Рисование предметов криволинейной формы (композиция из листьев). Рисование домов (одноэтажные, многоэтажные).</i>	<i>1</i>
Тема 3.3. Предметное рисование	Содержание	5/2
	Рисование в разных возрастных группах объектов (лиственных, хвойных деревьев, растений, машин, животных, человека). Различная техника выполнения образов. Методика обучения детей разных возрастных групп.	3

	В том числе практических занятий и лабораторных работ	2
	Практическое занятие 17. Анализ образов.	1
	Практическое занятие 18. Упражнения в прорисовке различных объектов. Создание методических разработок изображения объектов.	1
Тема 3.4. Рисование с природы и натюрморт	Содержание	4/2
	Работа с природы. Особенности передачи объема. Передача перспективы. Понятие натюрморт. Правила составления композиции натюрморта. Заслоняемость.	2
	В том числе практических занятий и лабораторных работ	2
	Практическое занятие 19. Рисование шара с природы, передавая объем. Рисование куба с природы с передачей перспективы. Рисование цилиндра.	1
	Практическое занятие 20. Рисование натюрморта, состоящего из двух параллелепипедов, расположенных под углом друг к другу.	1
Тема 3.5. Живопись	Содержание	5/2
	Рисование фруктов в разных возрастных группах. Особенности передачи строения фруктов. Техника выполнения образов. Использование мягких изобразительных материалов в старших группах детского сада. Методика обучения старших дошкольников технике работы с углем, сангиной. Техника выполнения образов для натюрморта. Использование драпировки при составлении и рисовании натюрморта. Техника выполнения натюрморта с драпировкой.	3
	В том числе практических занятий и лабораторных работ	2
	Практическое занятие 21. Выполнение натюрморта из фруктов в технике «по сырому». Выполнение натюрморта из фруктов в технике «по сухому».	1
	Практическое занятие 22. Рисование натюрморта, состоящего из яблока и вазы, используя мягкие изобразительные материалы. Рисование натюрморта с драпировкой из горшка и стакана с подкрашенной водой	1
	<i>Самостоятельная работа</i>	<i>Рисование фруктов в разных возрастных группах. Особенности передачи строения фруктов. Техника выполнения образов. Использование мягких изобразительных материалов в старших группах детского сада. Методика обучения старших дошкольников технике работы с углем, сангиной. Техника выполнения образов для натюрморта. Использование драпировки при составлении и рисовании натюрморта. Техника выполнения натюрморта с драпировкой.</i>
Тема 3.6. Рисование	Содержание	4/2

гипса. Тематические композиции.	Особенности рисования гипсовых моделей. Правила обследования образа. Понятие «гризайль». Использование техники в детском саду. Использование тематических композиций в практике детского сада на занятиях рисованием. Виды пейзажей. Рисование пейзажей детьми старшего дошкольного возраста. Методика обучения рисованию пейзажей. Пленэр	2
	В том числе практических занятий и лабораторных работ	2
	Практическое занятие 23. Рисование гипсового трилистника. Рисование гипсовой композиции из двух предметов.	1
	Практическое занятие 24. Рисование натюрморта из вазы с яблоком, используя технику акварели. Выполнение натюрморта из молочника и гипса, используя технику «гризайль»	1
<i>Самостоятельная работа</i>	<i>Рисование натюрморта из вазы с яблоком, используя технику акварели. Выполнение натюрморта из молочника и гипса, используя технику «гризайль»</i>	1
Раздел 4. Декоративно-прикладное искусство с методикой обучения		27/14
Тема 4.1. Декоративно-прикладное искусство как вид деятельности	Содержание	3/0
	Понятие «искусство». Виды искусства. Народные промыслы в России. Орнамент. Стили орнамента. Разновидности композиции орнамента. Декоративно-прикладное искусство в системе ценностей культуры; художественно-выразительные особенности языка декоративного искусства. Декоративно-прикладное искусство в ДОО. Знакомство детей дошкольного возраста с декоративно-прикладным искусством.	3
<i>Самостоятельная работа</i>	<i>Декоративно-прикладное искусство в ДОО. Знакомство детей дошкольного возраста с декоративно-прикладным искусством.</i>	1
Тема 4.2. Виды росписи	Содержание	13/10
	История развития промысла (хохломяская, гжельская, городецкая, жостовская, дымковская). Технология изготовления предметов. Мотивы росписи. Цвет в росписи. Особенности композиции. Использование росписи в ДОО. Методы, приемы, формы знакомства детей дошкольного возраста с росписью.	3
	В том числе практических занятий и лабораторных работ	10
	Практическое занятие 25. Выполнение росписи силуэта посуды мотивами хохломской росписи. Разработка технологической карты занятия по знакомству дошкольников с хохломской росписью.	2
	Практическое занятие 26. Выполнение росписи силуэта посуды мотивами гжельской керамики. Разработка технологической карты занятия по знакомству дошкольников с	2

	гжельской росписью.	
	Практическое занятие 27. Выполнение росписи силуэта мотивами Городецкой росписи. Разработка технологической карты занятия по знакомству дошкольников с городецкой росписью.	2
	Практическое занятие 28. Выполнение росписи силуэта жостовских подносов. Разработка технологической карты занятия по знакомству дошкольников с жостовскими подносами.	2
	Практическое занятие 29. Выполнение росписи силуэта дымковской игрушки. Разработка технологической карты занятия по знакомству дошкольников с дымковской игрушкой.	2
Тема 4.3. Оформление интерьера ДОО	Содержание	6/4
	Организация оформления интерьера помещений ДОО. Требования к оформлению помещений. Требования к оформлению стенда для родителей. Зависимость оформления от содержания. Требования к оформлению праздника. Зависимость оформления от содержания.	2
	В том числе практических занятий и лабораторных работ	4
	Практическое занятие 30. Разработка эскиза оформления групповой комнаты, раздевальной, музыкального зала, холла (на выбор).	2
	Практическое занятие 31. Разработка эскиза оформления ДОО к любому празднику (на выбор). Разработка эскиза оформления стенда для родителей по определенным темам (на выбор).	2
Раздел 5. Лепка с методикой обучения		34/22
Тема 5.1. Скульптура, ее виды. Скульптура малой формы	Содержание	3/0
	Использование скульптуры в практике детского сада. Виды скульптуры. мелкая пластика. Особенности использования малой скульптуры. Приемы знакомства детей дошкольного возраста с разными видами скульптуры в разных возрастных группах.	3
<i>Самостоятельная работа</i>	<i>Использование скульптуры в практике детского сада. Виды скульптуры. мелкая пластика. Особенности использования малой скульптуры. Приемы знакомства детей дошкольного возраста с разными видами скульптуры в разных возрастных группах.</i>	1
Тема 5.2. Бумагопластика	Содержание	7/4
	Подбор бумаги для бумагопластике. Основные материалы для работы. Знакомство детей	3

	старшего дошкольного возраста с бумагопластикой. Основные приемы по выполнению растительных элементов. Композиция в бумагопластике. Особенности композиции на разных формах. Основные приемы для выполнения зданий и деревьев приемами бумагопластики. Особенности композиции архитектурного пейзажа.	
	В том числе практических занятий и лабораторных работ	4
	Практическое занятие 32. Упражнения в выполнении растительных элементов. Построение орнамента из растительных элементов. Выполнение композиции из растительных элементов на фоне разной формы (на выбор студентов).	2
	Практическое занятие 33. Анализ образцов, выполненных приемами бумагопластики. Изготовление элементов архитектуры. Составление архитектурного пейзажа	2
Тема 5.3. Лепка предметов	Содержание	15/12
	Лепка предметов: посуды, животных, человека, фруктов и овощей. Приемы лепки. Материалы для лепки. Приемы передачи выразительности образов. Лепка с натуры, ее особенности. Обучение лепке в разных возрастных группах.	3
	В том числе практических занятий и лабораторных работ	12
	Практическое занятие 34. Анализ содержания образа предметов быта. Упражнения в лепке посуды, с передачей выразительности, используя разные изобразительные материалы.	2
	Практическое занятие 35. Анализ образа птиц. Лепка птиц (утка, гусь, курица, петух) в последовательности.	2
	Практическое занятие 36. Анализ образов животных (белочка, зайчик, собака, медведь, лиса, слоненок). Упражнения в лепке животных разными способами и приемами.	2
	Практическое занятие 37. Анализ образов детей. Упражнения в лепке ребенка разными способами и приемами.	2
	Практическое занятие 38. Анализ образов взрослых людей (Дед Мороз и Снегурочка). Упражнения в лепке взрослого человека разными способами и приемами.	2
	Практическое занятие 39. Анализ образов овощей и фруктов. Упражнения в лепке фруктов и овощей разными способами и приемами.	2
Тема 5.4. Лепка тематических композиций и глиняной игрушки	Содержание	9/6
	Лепка тематических композиций в разных возрастных группах. Материалы, средства для передачи выразительности сюжета. Использование подставки под сюжет, виды подставок. Приемы обучения детей сюжетной лепке в разных возрастных группах.	3

	Лепка и роспись глиняной игрушки (на примере дымковской) в разных возрастных группах детского сада. Приемы и способы лепки дымковской игрушки в разных возрастных группах. Приемы и средства передачи выразительности дымковской игрушки. Обучение лепке образов дымковской игрушки в разных возрастных группах детского сада.	
	В том числе практических занятий и лабораторных работ	6
	Практическое занятие 40. Анализ сюжета. Лепка знакомых персонажей.	2
	Практическое занятие 41. Анализ образов дымковской игрушки.	2
	Практическое занятие 42. Упражнения в лепке дымковских игрушек разными способами и приемами. Упражнения в росписи изделий по мотивам дымковских игрушек.	2
<i>Самостоятельная работа</i>	<i>Упражнения в лепке дымковских игрушек разными способами и приемами. Упражнения в росписи изделий по мотивам дымковских игрушек.</i>	2
Раздел 6. Компьютерный дизайн на уроках изобразительного искусства		36/24
Тема 6.1. Основы компьютерного дизайна	Содержание	7/4
	Изучение техники безопасности работы с компьютером. Виды дизайна. Основные понятия графического дизайна. Роль композиции в компьютерной графике. Виды компьютерной графики. Основные понятия компьютерной графики. Знакомство с различными графическими редакторами.	3
	В том числе практических занятий и лабораторных работ	4
	Практическое занятие 43. Анализ программы «Paint»	2
	Практическое занятие 44. Составление эскизов в программе «Paint»	2
Тема 6.2. Использование векторного редактора для выполнения орнамента	Содержание	9/6
	Основные понятия векторной графики. Отличия механизмов формирования изображений в растровой и векторной графике. Структура векторного изображения. Основы векторной графики. Инструкция выполнения орнамента в векторном редакторе. Примеры орнаментов в векторном редакторе.	3
	В том числе практических занятий и лабораторных работ	6
	Практическое занятие 45. Выполнение орнамента в векторном редакторе	2
	Практическое занятие 46. Выполнение орнамента в векторном редакторе	2
	Практическое занятие 47. Выполнение орнамента в векторном редакторе.	2
Тема 6.3. Использование	Содержание	11/8

растрового редактора для выполнения натюрморта и пейзажа	Основные понятия растровой графики. Сравнения растровой и векторной графики. Структура растровой графики. Основы векторной графики. Инструкции выполнения натюрморта и пейзажа в растровом редакторе. Примеры натюрмортов и пейзажа в растровом редакторе.	3
	В том числе практических занятий и лабораторных работ	8
	Практическое занятие 48. Разработка натюрморта.	2
	Практическое занятие 49. Выполнение натюрморта в растровом редакторе	2
	Практическое занятие 50. Разработка пейзажа	2
	Практическое занятие 51. Выполнение пейзажа в растровом редакторе	2
Тема 6.4. Использование графического редактора для выполнения эскизов здания, сооружения	Содержание	9/6
	Основные понятия графической графики. Графические объекты. Структура графического редактора. Основы графической графики. Инструкция выполнения эскизов зданий, сооружений в графическом редакторе. Примеры зданий, сооружений в графическом редакторе.	3
	В том числе практических занятий и лабораторных работ	6
	Практическое занятие 52. Разработка эскиза здания, сооружения	2
	Практическое занятие 53. Выполнение эскизов здания, сооружения в графическом редакторе	2
	Практическое занятие 54. Выполнение на выбор различных эскизов в графическом редакторе	2
<i>Самостоятельная работа</i>	<i>Выполнение итоговой работы с использованием различных редакторов.</i>	2
Учебная и Производственная практика		
Виды работ		
1. Проведение 2-3 занятий по ознакомлению дошкольников с изобразительным искусством по различным темам в одной возрастной группе.		
2. Проведение виртуальной экскурсии в художественный музей в одной возрастной группе.		
3. Проведение 2-3 занятий по нетрадиционному рисованию в одной возрастной группе.		
4. Проведение 2-3 занятий по декоративно-прикладному творчеству в одной возрастной группе.		
5. Проведение 2-3 занятий по лепке в одной возрастной группе.		
6. Проведение 2-3 занятий по компьютерному дизайну в одной возрастной группе.		
Всего		268

4. УСЛОВИЯ РЕАЛИЗАЦИИ ПРОГРАММЫ ПРОФЕССИОНАЛЬНОГО МОДУЛЯ

4.1. Требования к минимальному материально-техническому обеспечению

Реализация программы модуля предполагает наличие учебного кабинета Изобразительной деятельности и методики развития детского изобразительного творчества.

Оборудование учебного кабинета и рабочих мест кабинета Теоретических и методических основ дошкольного образования:

- рабочие места по количеству обучающихся;
- рабочее место преподавателя;
- демонстрационная система, включающая компьютер, мультимедийный проектор, экран;
- лицензионное программное обеспечение;
- интерактивная доска;
- медиатека;
- методические рекомендации по организации самостоятельной работы студентов;
- методические рекомендации к практическим и лабораторным работам.

Технические средства обучения: компьютер, мультимедийный проектор, экран, интерактивная доска.

Реализация программы модуля не предполагает обязательную производственную практику.

Оборудование и технологическое оснащение рабочих мест:

- технические средства, в т.ч. аудиовизуальные, компьютерные и телекоммуникационные и т.д.;
- дидактический материал;
- учебно-методические комплекты;
- элементы предметно-развивающей среды.

4.2. Информационное обеспечение обучения (перечень рекомендуемых учебных изданий, Интернет-ресурсов, дополнительной литературы)

Основные источники

1. Водинская М.В. Развитие творческих способностей ребенка на занятиях изобразительной деятельностью / Водинская М.В., Шапиро М.С.. — Москва : Теревинф, 2019. — 48 с. — ISBN 978-5-4212-0554-8. — Текст : электронный // IPR SMART : [сайт]. — URL:

<https://www.iprbookshop.ru/90066.html> (дата обращения: 19.06.2022). — Режим доступа: для авторизир. пользователей

2. Ильина, Т. В. История искусства : учебник для среднего профессионального образования / Т. В. Ильина. — 2-е изд., стер. — Москва : Издательство Юрайт, 2019. — 203 с. — (Профессиональное образование). — ISBN 978-5-534-10779-1. — Текст : электронный // Образовательная платформа Юрайт [сайт]. — URL: <https://urait.ru/bcode/431512> (дата обращения: 19.06.2022).

3. Комарова, Т. С. Дошкольная педагогика. Коллективное творчество детей : учебное пособие для среднего профессионального образования / Т. С. Комарова, А. И. Савенков. — 2-е изд., испр. и доп. — Москва : Издательство Юрайт, 2022. — 96 с. — (Профессиональное образование). — ISBN 978-5-534-08234-0. — Текст : электронный // Образовательная платформа Юрайт [сайт]. — URL: <https://urait.ru/bcode/491414> (дата обращения: 19.06.2022).

4. Лыкова И.А. «Цветные ладошки». Парциальная программа художественно-эстетического развития детей 2–7 лет в изобразительной деятельности (формирование эстетического отношения к миру). – М.: ИД «Цветной мир», 2019.

5. От рождения до школы. Инновационная программа дошкольного образования. / Под ред. Н.Е. Вераксы, Т.С. Комаровой, Э. М. Дорофеевой. — Издание пятое М.: МОЗАИКА- СИНТЕЗ, 2019.

Дополнительные источники

1. Беда, Г. В. Основы изобразительной грамоты. – Москва: Арт-образ, 2021.

2. Бочкарёва, О.А. Система работы по художественно-эстетическому воспитанию, средняя группа. – Волгоград: ИТД КОРИФЕЙ, 2009. – 96 с.

3. Бочкарёва, О.А. Система работы по художественно-эстетическому воспитанию, старшая группа. – Волгоград: ИТД КОРИФЕЙ, 2009. – 96 с.

4. Бочкарёва, О.А. Система работы по художественно-эстетическому воспитанию, подготовительная к школе группа. – Волгоград: ИТД КОРИФЕЙ, 2009. – 96 с.

5. Брокгауз, Ф. А., Ефрон, И. А. Иллюстрированный энциклопедический словарь, - М.: Эксмо: Форум, 2007 – 260с.

6. Казакова, Р. Г. Изобразительное искусство с методикой преподавания детям дошкольного возраста. Экспериментальная программа учебного заведения нового типа «Колледж - университет факультета дошкольного воспитания».

7. Казакова, Т. Изобразительная деятельность: интеграция и взаимосвязь видов. // Дошкольное воспитание. – 2006. – №2. – С. 86.
8. Погодина С.В. Теоретические и методические основы организации продуктивных видов деятельности детей дошкольного возраста. – М.: Академия, 2015.
9. Ушакова, О. Л. Великие художники. Справочник школьника – СПб: Издательский Дом «Лебедь», 2008. – 96с.
10. Шалаева Г. Учимся рисовать. - Изд-во ЭКСМО, Москва, 2020.-224с.
11. Большая энциклопедия рисования. - Москва. «РОСМЭН», 2020. - 160 с.

Профессиональные базы данных

pravo.gov.ru - Официальный интернет-портал правовой информации
www.edu.ru – Федеральный портал Российское образование

**5. КОНТРОЛЬ И ОЦЕНКА РЕЗУЛЬТАТОВ ОСВОЕНИЯ
ПРОФЕССИОНАЛЬНОГО МОДУЛЯ (ВИДА ПРОФЕССИОНАЛЬНОЙ
ДЕЯТЕЛЬНОСТИ)**

Код и наименование профессиональных и общих компетенций, формируемых в рамках модуля	Критерии оценки	Методы оценки
<p>ПК.6.1. Разработка парциальной образовательной программы в области художественно-эстетического развития детей раннего и дошкольного возраста.</p>	<p>соответствие формулировки цели, задач художественно-эстетического развития детей дошкольного возраста принципу диагностичности. соответствие содержания парциальной образовательной программы детей раннего и дошкольного возраста целям и задачам художественно-эстетического развития. оформление содержания парциальной образовательной программы по художественно-эстетическому развитию соответствует требованиям ФГОС ДО.</p>	<p>экспертная оценка профессиональной документации.</p>
<p>ПК. 6.2. Планировать и организовывать процесс реализации парциальной образовательной программы в области художественно-эстетического развития детей раннего и дошкольного возраста</p>	<p>соответствие методов и приёмов процесса реализации парциальной образовательной программы в области художественно-эстетического развития возрасту, индивидуальным особенностям, уровня подготовленности детей дошкольного возраста содержание процесса реализации парциальной</p>	<p>экспертная оценка профессиональной документации.</p>

	<p>образовательной программы в области художественно-эстетического развития детей раннего и дошкольного возраста представлено логично и последовательно, с использованием терминологии, характерной для теории и методики организации продуктивных видов деятельности детей раннего и дошкольного возраста</p>	
<p>ПК.6.3. Создавать развивающую предметно-пространственную среду, позволяющую обеспечить художественно-эстетическое развитие (направление по выбору: изобразительное искусство) детей раннего и дошкольного возраста, их эмоциональное благополучие и возможность самовыражения, в том числе детей с ограниченными возможностями здоровья.</p>	<p>соответствие РППС по художественно-эстетическому развитию теме, цели, задачам, планируемым результатам парциальной образовательной программы в области художественно-эстетического развития детей раннего и дошкольного возраста, в том числе детей с ограниченными возможностями здоровья соответствие РППС по художественно-эстетическому развитию характеру художественной деятельности детей раннего и дошкольного возраста, в том числе детей с ограниченными возможностями здоровья в зависимости от образовательной</p>	<p>экспертная оценка элементов РППС.</p>

	<p>ситуации. использование изобразительных материалов и оборудования в различных видах продуктивной деятельности детей раннего и дошкольного возраста, в том числе детей с ограниченными возможностями здоровья.</p>	
<p>ПК.6.4. Проводить занятия по парциальной образовательной программе в области художественно-эстетического развития детей с учетом возрастных, индивидуальных и психофизических особенностей детей раннего и дошкольного возраста.</p>	<p>соблюдение правил техники безопасности при проведении занятий по парциальной образовательной программе в области художественно-эстетического развития детей раннего и дошкольного возраста, в том числе детей с ограниченными возможностями здоровья. соблюдение санитарно-гигиенических норм в процессе проведения занятий по парциальной образовательной программе в области художественно-эстетического развития детей раннего и дошкольного возраста, в том числе детей с ограниченными возможностями здоровья. соответствие структуры и длительности занятий по художественно-эстетическому развитию методическим требованиям.</p>	<p>экспертное наблюдение выполнения практических работ.</p>

	<p>соответствие содержания занятия по художественно-эстетическому развитию: возрастным особенностям, уровню подготовленности детей раннего и дошкольного возраста, в том числе детей с ограниченными возможностями здоровья</p> <p>соответствие показа и объяснения: виду художественной деятельности; этапу формирования изобразительного умения; особенностям восприятия детьми раннего и дошкольного возраста, в том числе детей с ограниченными возможностями здоровья.</p> <p>соблюдение алгоритма при анализе детских работ.</p>	
<p>ОК 01. Выбирать способы решения задач профессиональной деятельности применительно к различным контекстам</p>	<p>распознавание сложных проблемных ситуаций в контексте работы с детьми дошкольного возраста (новые программы по художественно-эстетическому развитию, образовательные технологии и т.д.).</p> <p>проведение анализа сложных ситуаций в педагогической деятельности по проектированию и организации дополнительного</p>	<p>экспертная оценка в процессе выполнения практических работ</p>

	<p>образования детей дошкольного возраста по художественно-эстетическому развитию.</p> <p>определение этапов решения задачи.</p> <p>определение потребности в информации.</p> <p>осуществление эффективного поиска.</p> <p>выделение всех возможных источников нужных ресурсов, в том числе неочевидных.</p>	
<p>ОК.02.Использовать современные средства поиска, анализа и интерпретации информации, и информационные технологии для выполнения задач профессиональной деятельности</p>	<p>планирование информационного поиска из широкого набора источников, необходимого для выполнения профессиональных задач в педагогической деятельности по проектированию и организации дополнительного образования детей дошкольного возраста по художественно-эстетическому развитию</p> <p>структурирование отобранной информации в соответствии с параметрами поиска.</p> <p>интерпретация полученной информации в контексте профессиональной деятельности.</p> <p>применение средств информатизации и</p>	<p>экспертная оценка в процессе выполнения практических работ</p>

	информационных технологий для педагогической деятельности по проектированию и организации дополнительного образования детей дошкольного возраста по художественно-эстетическому развитию.	
ОК.03. Планировать и реализовывать собственное профессиональное и личностное развитие, предпринимательскую деятельность в профессиональной сфере, использовать знания по финансовой грамотности в различных жизненных ситуациях	использование актуальной нормативно-правовой документации по дополнительной квалификации в области художественно-эстетического развития детей дошкольного возраста.	экспертная оценка в процессе выполнения практических работ
ОК.04. Эффективно взаимодействовать и работать в коллективе и команде	участие в деловом общении с администрацией, сотрудниками ДОО, социальными партнерами для эффективного решения деловых задач педагогической деятельности по проектированию и организации дополнительного образования детей дошкольного возраста по художественно-эстетическому развитию.	экспертная оценка в процессе выполнения практических работ
ОК.05. Осуществлять устную и письменную	грамотное устное и	экспертная оценка

<p>коммуникацию на государственном языке Российской Федерации с учетом особенностей социального и культурного контекста</p>	<p>письменное изложение своих мыслей по профессиональной тематике на государственном языке во взаимодействии с родителями, детьми, сотрудниками ДОО. проявление толерантности в рабочем коллективе ДОО.</p>	<p>в процессе выполнения практических работ</p>
<p>ОК.06.Проявлять гражданско-патриотическую позицию, демонстрировать осознанное поведение на основе традиционных общечеловеческих ценностей, в том числе с учетом гармонизации межнациональных и межрелигиозных отношений, применять стандарты антикоррупционного поведения</p>	<p>понимание значимости профессии воспитателя детей раннего и дошкольного возраста с дополнительной подготовкой по художественно-эстетическому развитию детей дошкольного возраста.</p>	<p>экспертная оценка в процессе выполнения практических работ</p>
<p>ОК.07.Содействовать сохранению окружающей среды, ресурсосбережению, применять знания об изменении климата, принципы бережливого производства, эффективно действовать в чрезвычайных ситуациях</p>	<p>соблюдение правил экологической безопасности в педагогической деятельности по проектированию и организации дополнительного образования детей дошкольного возраста по художественно-эстетическому развитию. обеспечение ресурсосбережения на рабочем месте.</p>	<p>экспертная оценка в процессе выполнения практических работ</p>

<p>ОК.08.Использовать средства физической культуры для сохранения и укрепления здоровья в процессе профессиональной деятельности и поддержания необходимого уровня физической подготовленности</p>	<p>сохранение и укрепление здоровья посредством использования средств физической культуры; поддержание уровня физической подготовленности для успешной реализации задач педагогической деятельности по проектированию и организации дополнительного образования детей дошкольного возраста по художественно-эстетическому развитию.</p>	<p>экспертная оценка в процессе выполнения практических работ</p>
<p>ОК.09.Пользоваться профессиональной документацией на государственном и иностранном языках</p>	<p>применение в педагогической деятельности по проектированию и организации дополнительного образования детей дошкольного возраста по художественно-эстетическому развитию инструкций на государственном и иностранном языке. ведение общения с родителями, сотрудниками ДОО на профессиональные темы дополнительного образования детей дошкольного возраста по художественно-эстетическому развитию.</p>	<p>экспертная оценка в процессе выполнения практических работ</p>

**ЛИСТ ИЗМЕНЕНИЙ И ДОПОЛНЕНИЙ, ВНЕСЕННЫХ
В РАБОЧУЮ ПРОГРАММУ**

№ изменения, дата внесения изменения; № страницы с изменением;	
БЫЛО	СТАЛО
Основание: Подпись лица , утвердившего изменения	